



Radost z jízdy



THE 6

GRAN TURISMO

LISTOPAD 2019

OBSAH.

Ceník vozů BMW řady 6 Gran Turismo	3		
Sériová výbava	4		
Volitelná výbava	8		
Bezpečnost	8	Sedadla	20
Lak	8	Volanty	21
Design exteriéru	8	Klimatizace	21
Pakety	9	Vnější a vnitřní funkční vybavení	22
Kola	12	Rádia a navigace	22
Čalounění	14	Komunikace a informace	23
Design interiéru	15	HiFi systémy a zábava	25
Podvozek	16	Servis	25
Pohon a převodovka	16	Prodloužená záruka	25
Asistenční systémy	17	Ostatní	25
Výhled a světla	19		
BMW Servis	26		
BMW Prodloužená záruka	27		
BMW Pojištění pneumatik	28		
BMW Group Financial Services	30		

CENÍK VOZŮ BMW ŘADY 6 GRAN TURISMO.

Model	Motor válců / ventily	Zdvihový objem (cm ³)	Výkon (kW/k)	Kombinovaná spotřeba paliva (l/100 km)	Emise CO ₂ (g/km)	Prodejní cena	
						Kč bez DPH	Kč s DPH (21%)
630i (AT)	4 / 4	1 998	190/258	6,5	148	1 373 058	1 661 400
640i (AT)	6 / 4	2 998	250/340	7,1	163	1 497 686	1 812 200
640i xDrive (AT)	6 / 4	2 998	250/340	7,6	173	1 556 777	1 883 700
620d (AT)	4 / 4	1 995	140/190	4,8	127	1 320 413	1 597 700
620d xDrive (AT)	4 / 4	1 995	140/190	5,2	136	1 378 430	1 667 900
630d (AT)	6 / 4	2 993	195/265	5,3	139	1 475 124	1 784 900
630d xDrive (AT)	6 / 4	2 993	195/265	5,6	148	1 534 215	1 856 400
640d xDrive (AT)	6 / 4	2 993	235/320	5,9	157	1 618 017	1 957 800

AT – Automatická převodovka

Výše uvedené ceny nezahrnují transportní náklady a předprodejní servis ve výši 9 000 Kč včetně DPH.

Ceny a výbava: platnost od 1. listopadu 2019 pro produkční měsíce listopad 2019 až únor 2020.

Ceník obsahuje nezávazné doporučené spotřebitelské ceny.

Uvedené údaje o spotřebě paliva, emisích CO₂ a spotřebě energie byly stanoveny podle Nařízení Evropského parlamentu a Rady (ES) č. 715/2007 ve znění platném v době schválení typu vozidla. Údaje se vztahují k vozidlu v základním vybavení. Hodnoty jsou již založené na nové metodice WLTP (Worldwide Harmonized Light Vehicles Test Procedure) a jsou přepočtené na hodnoty odpovídající NEDC (New European Driving Cycle), aby bylo možné zajistit porovnání mezi vozidly. U těchto vozidel, se pro účely daní nebo jiných poplatků souvisejících s vozidly, které se (mimo jiné) zakládají na hodnotě emisí CO₂, mohou lišit hodnoty CO₂ od hodnot zde uvedených.

SÉRIOVÁ VÝBAVA.

	630i	640i	640i xDrive	620d	620d xDrive	630d	630d xDrive	640d xDrive
Bezpečnost								
Ukazatel tlaku v pneumatikách	■	■	■	■	■	■	■	■
Varovný trojúhelník a lékárnička	■	■	■	■	■	■	■	■
Active Guard - systém varující před nebezpečím kolize s vozem jedoucím vpředu	■	■	■	■	■	■	■	■
BMW Emergency Call - tísňové volání (manuální / automatické volání v případě nouze)	■	■	■	■	■	■	■	■
Airbagy pro řidiče a spolujezdce	■	■	■	■	■	■	■	■
Antiblokovací brzdový systém (ABS)	■	■	■	■	■	■	■	■
Asistent pozornosti	■	■	■	■	■	■	■	■
Brzdový asistent	■	■	■	■	■	■	■	■
Nárazový senzor	■	■	■	■	■	■	■	■
Dynamická kontrola stability (DSC)	■	■	■	■	■	■	■	■
Přední a zadní hlavové airbagy	■	■	■	■	■	■	■	■
Kotvicí body pro dětské sedačky ISOFIX na zadních sedadlech	■	■	■	■	■	■	■	■
Pasivní ochrana chodců	■	■	■	■	■	■	■	■
Zadní dveře s mechanickou dětskou pojistkou	■	■	■	■	■	■	■	■
Boční airbagy pro řidiče a spolujezdce	■	■	■	■	■	■	■	■
Ochrana proti bočnímu nárazu	■	■	■	■	■	■	■	■
Dvoutónové akustické výstražné zařízení	■	■	■	■	■	■	■	■
Barva a design exteriéru								
Nemetalický lak	■	■	■	■	■	■	■	■
Active Air Stream kidney - aktivní klapky přívodu vzduchu k chladiči motoru za čelní maskou	■	■	■	■	■	■	■	■
Zadní aktivní spoiler	■	■	■	■	■	■	■	■
Vnější zpětná zrcátka v barvě vozu	■	■	■	■	■	■	■	■
Prvky exteriéru v barvě vozu	■	■	■	■	■	■	■	■
Bezrámové dveře	■	■	■	■	■	■	■	■
Chromovaná přední ozdobná maska vstupu vzduchu (orámování a čelní strana vnitřních příček), černé boky vnitřních příček	■	■	■	■	■	■	■	■
Černé vysoce lesklé základny vnějších zpětných zrcátek	■	■	■	■	■	■	■	■
Označení modelu	■	■	■	■	■	■	■	■
Chromovaná boční okenní lišty	■	■	■	■	■	■	■	■
Kola								
18" kola z lehké slitiny Multi-spoke 619, Reflex Silver 8 J × 18 / pneumatiky 245/50 R18	■	■	■	■	■	■	■	■
Bezpečnostní šrouby kol	■	■	■	■	■	■	■	■
Sada na opravu pneumatik	■	■	■	■	■	■	■	■
Čalounění a design interiéru								
Kůže Dakota	■	■	■	■	■	■	■	■
Obložení interiéru Oxide Silver dark matt s akcentní lištou Pearl Chrome	■	■	■	■	■	■	■	■
Hliníkové prahové lišty s označením BMW vpředu a vzadu	■	■	■	■	■	■	■	■

Technologie	630i	640i	640i xDrive	620d	620d xDrive	630d	630d xDrive	640d xDrive
Ukazatel opotřebení brzdového obložení	■	■	■	■	■	■	■	■
Dvojitě lichoběžníkové zavěšení přední nápravy	■	■	■	■	■	■	■	■
Odvětrávané přední a zadní brzdové kotouče	■	■	■	■	■	■	■	■
Integrální zavěšení zadní nápravy	■	■	■	■	■	■	■	■
Elektrická parkovací brzda	■	■	■	■	■	■	■	■
Servotronic	■	■	■	■	■	■	■	■
8stupňová samočinná převodovka Steptronic	■			■	■	■	■	
8stupňová sportovní samočinná převodovka Steptronic		■	■					■
Servisní interval pro výměnu oleje – 24 měsíců / 30 000 km	■	■	■					
Servisní interval pro výměnu oleje – 24 měsíců / 25 000 km				■	■	■	■	■
Auto Start / Stop funkce	■	■	■	■	■	■	■	■
Rekuperace kinetické energie	■	■	■	■	■	■	■	■
Filtr pevných částic pro zážehové motory	■	■	■					
Filtr pevných částic pro vznětové motory				■	■	■	■	■
Driving Experience tlačítko	■	■	■	■	■	■	■	■
Kruhové koncovky výfuku vlevo a vpravo, viditelné	■			■	■	■	■	
Lichoběžníkové koncovky výfuku vlevo a vpravo, viditelné		■	■					■
Emisní standard EU6	■	■	■	■	■	■	■	■
Vznětové motory BMW včetně technologie BluePerformance				■	■	■	■	■
BMW TwinPower Turbo 4válcový řadový vznětový motor				■	■			
BMW TwinPower Turbo 4válcový řadový zážehový motor	■							
BMW TwinPower Turbo 6válcový řadový zážehový motor		■	■					
BMW TwinPower Turbo 6válcový řadový vznětový motor						■	■	■
Prevence proti natankování benzínu do vozu se vznětovým motorem				■	■	■	■	■
xDrive, stálý pohon všech kol s plně variabilním přenosem točivého momentu			■		■		■	■
Přední a zadní parkovací asistent (PDC)	■	■	■	■	■	■	■	■
Parkovací asistent pro samočinné parkování	■	■	■	■	■	■	■	■
Systém pro automatické udržování rychlosti s brzdou funkcí	■	■	■	■	■	■	■	■
Speed Limiter - možnost nastavení omezení rychlosti jízdy	■	■	■	■	■	■	■	■
Paket zrcátek - vnější zpětné zrcátko na straně řidiče s automatickým zacloňováním. Včetně vyhřívání a elektricky ovládaného sklápění.	■	■	■	■	■	■	■	■
Vnitřní zpětné zrcátko s automatickým zacloňováním	■	■	■	■	■	■	■	■
LED mlhové světlomety	■	■	■	■	■	■	■	■
Asistent dálkových světlometů	■	■	■	■	■	■	■	■
Dynamické brzdové světlomety	■	■	■	■	■	■	■	■
Funkce zpóžděného zhasnutí světlometů Follow-me-home	■	■	■	■	■	■	■	■
LED světlomety včetně vysokotlakých ostřikovačů	■	■	■	■	■	■	■	■
Dešťový senzor a automatická aktivace stěračů a světlometů při snížené viditelnosti	■	■	■	■	■	■	■	■
Třetí zadní brzdový LED světlomet	■	■	■	■	■	■	■	■
Uvítací osvětlení	■	■	■	■	■	■	■	■

SÉRIOVÁ VÝBAVA.

	630i	640i	640i xDrive	620d	620d xDrive	630d	630d xDrive	640d xDrive
Vnitřní vybavení								
5 sedadel	■	■	■	■	■	■	■	■
Přední a zadní loketní opěrka	■	■	■	■	■	■	■	■
Opěrky hlavy pro všechna sedadla	■	■	■	■	■	■	■	■
Částečně elektrické nastavení předních sedadel	■	■	■	■	■	■	■	■
Standardní sedadla pro řidiče a spolujezdce	■	■	■	■	■	■	■	■
Volanty								
Sportovní kožený multifunkční volant	■	■	■	■	■	■	■	■
Multifunkční volant	■	■	■	■	■	■	■	■
Výškově a podélně nastavitelný sloupek volantu	■	■	■	■	■	■	■	■
Klimatizace								
Automatická klimatizace	■	■	■	■	■	■	■	■
Tepelná izolace všech oken	■	■	■	■	■	■	■	■
Mikrofiltr s aktivním uhlím	■	■	■	■	■	■	■	■
Vnější a vnitřní funkční vybavení								
Alarm	■	■	■	■	■	■	■	■
Automatické ovládání víka zavazadlového prostoru	■	■	■	■	■	■	■	■
Velurové koberečky	■	■	■	■	■	■	■	■
Průchozí nakládací systém	■	■	■	■	■	■	■	■
Spínač centrálního zamykání	■	■	■	■	■	■	■	■
Držák nápojů	■	■	■	■	■	■	■	■
Centrální zamykání s dálkovým ovládním integrované v klíči	■	■	■	■	■	■	■	■
Elektronický imobilizér	■	■	■	■	■	■	■	■
Uzamykatelná schránka na rukavice	■	■	■	■	■	■	■	■
Stropní madla	■	■	■	■	■	■	■	■
iDrive ovladač	■	■	■	■	■	■	■	■
Osvětlení interiéru	■	■	■	■	■	■	■	■
Startování motoru bez použití klíče	■	■	■	■	■	■	■	■
Oka v zavazadlovém prostoru pro zajištění nákladu	■	■	■	■	■	■	■	■
Hrana zavazadlového prostoru s ocelovou vložkou	■	■	■	■	■	■	■	■
Odkládací prostor pod podlahou zavazadlového prostoru	■	■	■	■	■	■	■	■
Nekuřácké provedení	■	■	■	■	■	■	■	■
Osobní profil	■	■	■	■	■	■	■	■
12V zásuvka	■	■	■	■	■	■	■	■
Dvoudílný kryt zavazadlového prostoru	■	■	■	■	■	■	■	■
Tlačítko Start / Stop pro automatické startování a vypínání motoru	■	■	■	■	■	■	■	■
Odkládací prostory	■	■	■	■	■	■	■	■
Sluneční clony	■	■	■	■	■	■	■	■
Nářadí	■	■	■	■	■	■	■	■
Vyhřívání trysky ostřikovačů	■	■	■	■	■	■	■	■
Elektrické ovládání všech oken	■	■	■	■	■	■	■	■

	630i	640i	640i xDrive	620d	620d xDrive	630d	630d xDrive	640d xDrive
Zábava a komunikace								
Teleservices - manuální / automatické zasílání informací o stavu vozu a úrovni nabití baterie	■	■	■	■	■	■	■	■
ConnectedDrive Services	■	■	■	■	■	■	■	■
Výbava poskytující zákazníkům informace a zábavu na cestách. Součástí výbavy je mobilní internetový portál BMW Online, který zajišťuje přístup k emailu a celé řadě dalších informací (předpověď počasí, zpravodajství, online vyhledávání). Možnost integrace vybraných aplikací chytrých telefonů (např. BMW Connected). V menu aplikací je možné přidat do systému mnoho dalších funkcí, jako jsou například informace o cenách paliva, parkování atd. Výbava ConnectedDrive Services současně umožňuje přístup do online obchodu BMW ConnectedDrive Store, v němž lze kdykoliv a kdekoliv objednat nebo prodloužit platnost vybraných služeb podle individuálních požadavků. Výbava ConnectedDrive Services nabízí ještě více, takže je zárukou, že každá cesta ve voze BMW je opravdovým zážitkem. Platnost po dobu 3 let, včetně možnosti prodloužení. Včetně BMW Connected+ služeb, které poskytují ve spojení s aplikací BMW Connected hlubší integraci personalizovaných funkcí a funkcí souvisejících s osobní mobilitou během každodenních cest. Pouze ve spojení s navigačními systémy. Platnost po dobu 1 roku, včetně možnosti prodloužení.								
Paket Connected Professional	■	■	■	■	■	■	■	■
Obsahuje volitelnou výbavu:								
- Remote Services (platnost po dobu 3 let, včetně možnosti prodloužení)								
- Concierge Services (platnost po dobu 3 let, včetně možnosti prodloužení)								
- Real Time Traffic Information (platnost po dobu 3 let, včetně možnosti prodloužení)								
- Příprava pro Apple CarPlay (platnost po dobu 1 roku, včetně možnosti prodloužení)								
Příprava pro mobilní telefon s rozhraním Bluetooth včetně hlasového ovládání a rozšířené konektivity s chytrým telefonem	■	■	■	■	■	■	■	■
BMW Live Cockpit Professional	■	■	■	■	■	■	■	■
Hlavními komponenty kokpitu BMW Live Cockpit Professional s učící se navigací je displej s vysokým rozlišením a působivou úhlopříčkou 12,3", umístěný za volantem, a kontrolní displej s úhlopříčkou 10,25". Pro intuitivní obsluhu systému BMW Operating System 7.0 se používá klasický ovladač iDrive, tlačítka na volantu a dotyková funkce kontrolního displeje. Součástí multimediálního displeje je pevný disk s kapacitou 32 GB (např. pro audiosoubory), dva USB konektory pro nabíjení mobilních zařízení a přenos dat (např. hudební přehrávače), stejně jako Bluetooth rozhraní. Identifikace řidiče pro aktivaci osobních nastavení se provádí prostřednictvím klíčku od vozu, digitálním klíčem, případně výběrem řidiče v menu na kontrolním displeji a zadáním unikátního kódu PIN. Využívat lze také inteligentní konektivitu zajištěnou SIM kartou s neomezeným datovým limitem, pevně instalovanou ve voze. Využívání aplikací vozidla, jako jsou zprávy, počasí, kancelářské funkce a online vyhledávání, zajistí, že jste neustále informováni o všem podstatném. Včetně bezplatné aktualizace mapových podkladů po dobu 3 let.								
Palubní počítač	■	■	■	■	■	■	■	■
Indikátor servisních intervalů	■	■	■	■	■	■	■	■
Programovatelná tlačítka pro oblíbené funkce	■	■	■	■	■	■	■	■
Integrovaný manuál	■	■	■	■	■	■	■	■
Stereo systém (6 reproduktorů)	■	■	■	■	■	■	■	■

VOLITELNÁ VÝBAVA.

Výbava	Kód	Prodejní cena Kč bez DPH	Prodejní cena Kč s DPH (21%)	630i	640i	640i xDrive	620d	620d xDrive	630d	630d xDrive	640d xDrive
Bezpečnost											
Ukazatel tlaku v pneumatikách	2VB	0	0	■	■	■	■	■	■	■	■
Automatická aktivace varování v případě poklesu tlaku v pneumatice. Systém musí být inicializován po každé změně tlaku v pneumatikách.											
Varovný trojúhelník a lékárnička	428	0	0	■	■	■	■	■	■	■	■
Aktivní ochrana	5AL	7 843	9 490	□	□	□	□	□	□	□	□
v kombinaci s ZSF											
Bezpečnostní paket inicializující ochranná opatření pro posádku v případě bezprostředního rizika nehody: přitažení bezpečnostních pásů, zavření oken a zavření střešního okna (v závislosti na výbavě).											
BMW Emergency Call	6AC	0	0	■	■	■	■	■	■	■	■
Tísňové volání (manuální / automatické volání v případě nouze).											
Lak											
Metalický lak	met	22 390	27 092	□	□	□	□	□	□	□	□
416 - "Carbon Black" (černá)											
pouze s 337											
475 - "Black Sapphire" (černá)											
A83 - "Glacier Silver" (stříbrná)											
A90 - "Sophisto Grey" (šedá s brilantovým efektem)											
A96 - "Mineral White" (bílá)											
C10 - "Mediterranean Blue" (modrá)											
C25 - "Royal Burgundy Red" (červená s brilantovým efektem)											
C2Y - "Bluestone" (stříbrná)											
Nemetalický lak	uni	0	0	■	■	■	■	■	■	■	■
300 - "Alpine White" (bílá)											
668 - "Black" (černá)											
Design exteriéru											
Bez označení modelu	320	0	0	□	□	□	□	□	□	□	□
Chrome Line Exterior - chromované vnější prvky	346	0	0	□	□	□	□	□	□	□	□
pouze s 337 / 7AC / 7S2											
Bez označení linie na bocích vpředu	3DZ	0	0	□	□	□	□	□	□	□	□
pouze s 337											
M aerodynamický paket	715	0	0	□	□	□	□	□	□	□	□
pouze s 337											
BMW Individual High-gloss Shadow Line černé vysoce lesklé okenní lišty, základny a rámečky vnějších zrcátek	760	5 823	7 046	□	□	□	□	□	□	□	□
v kombinaci s 337 / 7AC											

Výbava	Kód	Prodejní cena Kč bez DPH	Prodejní cena Kč s DPH (21%)								
				630i	640i	640i xDrive	620d	620d xDrive	630d	630d xDrive	640d xDrive
Pakety											
M sportovní paket	337	127 658	154 466	<input type="checkbox"/>						<input type="checkbox"/>	<input type="checkbox"/>
		122 050	147 680		<input type="checkbox"/>	<input type="checkbox"/>					<input type="checkbox"/>
		113 089	136 838				<input type="checkbox"/>	<input type="checkbox"/>			
Možnosti barev karoserie: - 300 "Alpine White" (alternativně: 416 / A90 / A96 / C25 / C2Y)											
Čalounění: - LCNL Kůže Dakota "Black s kontrastním prošitím Blue / Black" (alternativně: LCDO / LCFF / LCFI / LCFK / LCRO / LCSW / LZFF / LZFI / LZFK / LZNI)											
Obsahuje volitelnou výbavu: - 2TB 8stupňová sportovní samočinná převodovka Steptronic včetně řadicích pádel na volantu (pro 630i, 630d, 630d xDrive) - 2TE 8stupňová samočinná převodovka Steptronic včetně řadicích pádel na volantu (pro 620d, 620d xDrive) - 2NH M sportovní brzdy (nelze pro 620d, 620d xDrive) - 481 Sportovní sedadla řidiče a spolujezdce (alternativně: 456) - 4AW Kožená přístrojová deska (černá umělá kůže Sensatec) - 4K7 Hliníkové obložení interiéru Aluminium Rhombicle s akcentní lištou Pearl Chrome (alternativně: 4K9 / 4LF / 4LH / 4LQ / 4ML) - 4UR Ambientní osvětlení - 710 M sportovní kožený volant - 715 M aerodynamický paket - 760 BMW Individual High-gloss Shadow Line černé vysoce lesklé okenní lišty (alternativně: 346) - 775 BMW Individual čalounění stropu v barvě antracitu - 21F 19" M kola z lehké slitiny Double-spoke 647 M Bicolour s kombinovanými pneumatikami (alternativně: 21H)											
Dále obsahuje: - Chromované označení M na bocích vpředu - Lichoběžníkové koncovky výfuku v provedení světlý chrom - Osvětlené prahové lišty s označením M - M opěrka levé nohy - M specifické pedály - M specifické koberečky (pouze v kombinaci s LCNL)											
Poznámka: - V případě volby čalounění LCCY / LCRI / LCSW pouze s 453 - Aktivní ventilace předních sedadel. - V případě volby 453 - Aktivní ventilace předních sedadel - pouze s čalouněním LCSW / LZFF / LZFI / LZFK / LZNI.											
nelze s 7AC / 7S2 / 5A1				<input type="checkbox"/>	<input type="checkbox"/>	<input type="checkbox"/>	<input type="checkbox"/>	<input type="checkbox"/>	<input type="checkbox"/>	<input type="checkbox"/>	<input type="checkbox"/>

VOLITELNÁ VÝBAVA.

Výbava	Kód	Prodejní cena Kč bez DPH	Prodejní cena Kč s DPH (21%)	630i	640i	640i xDrive	620d	620d xDrive	630d	630d xDrive	640d xDrive
Pakety											
Sport Line	7AC	60 681	73 424	<input type="checkbox"/>					<input type="checkbox"/>	<input type="checkbox"/>	
		58 446	70 720				<input type="checkbox"/>	<input type="checkbox"/>			
		55 094	66 664		<input type="checkbox"/>	<input type="checkbox"/>					<input type="checkbox"/>
<p>Čalounění:</p> <ul style="list-style-type: none"> - LCFK Kůže Dakota "Black s exkluzivním kontrastním prošitím / Black" (alternativně: LCDO / LCFF / LCFI / LCRO / LCSW / LZFF / LZFI / LZFK / LZNI) <p>Obsahuje volitelnou výbavu:</p> <ul style="list-style-type: none"> - 2TB 8stupňová sportovní samočinná převodovka Steptronic včetně řadicích pádel na volantu (pro 630i, 630d, 630d xDrive) - 2TE 8stupňová samočinná převodovka Steptronic včetně řadicích pádel na volantu (pro 620d, 620d xDrive) - 481 Sportovní sedadla řidiče a spolujezdce (alternativně: 456) - 4LU Černé, vysoce lesklé prvky obložení interiéru s akcentní lištou Pearl Chrome (alternativně: 4K9 / 4LF / 4LH / 4LQ / 4ML) - 4UR Ambientní osvětlení - 760 BMW Individual High-gloss Shadow Line černé vysoce lesklé okenní lišty (alternativně: 346) - 2QV 19" kola z lehké slitiny V-spoke 685 s kombinovanými pneumatikami (alternativně: 2DQ / 2QU / 2WS / 2WT / 23K / 23L / 23W / 23X / 24N / 27C) <p>Dále obsahuje:</p> <ul style="list-style-type: none"> - Doplnky exteriéru včetně mřížky chladiče v černém, vysoce lesklém provedení - Základna vnějších zpětných zrcátek a B-sloupek v černém vysoce lesklém provedení - Koncovka výfuku v provedení Black Chrome - Chromovaná tlačítka na klíči od vozu <p>Poznámka:</p> <ul style="list-style-type: none"> - V případě volby 453 - Aktivní ventilace předních sedadel pouze s LCSW / LZFF / LZFI / LZFK / LZNI 											
nelze s 337 / 7S2				<input type="checkbox"/>	<input type="checkbox"/>	<input type="checkbox"/>	<input type="checkbox"/>	<input type="checkbox"/>	<input type="checkbox"/>	<input type="checkbox"/>	<input type="checkbox"/>
Luxury Line	7S2	66 955	81 016	<input type="checkbox"/>	<input type="checkbox"/>	<input type="checkbox"/>	<input type="checkbox"/>	<input type="checkbox"/>	<input type="checkbox"/>	<input type="checkbox"/>	<input type="checkbox"/>
<p>Čalounění:</p> <ul style="list-style-type: none"> - LCFK Kůže Dakota "Black s exkluzivním kontrastním prošitím / Black" (alternativně: LCDO / LCFF / LCFI / LCRO / LCSW / LZFF / LZFI / LZFK / LZNI) <p>Obsahuje volitelnou výbavu:</p> <ul style="list-style-type: none"> - 346 Chrome Line Exterior - chromované vnější prvky (alternativně: 760) - 461 Elektricky nastavitelná šířka opěradel zadních sedadel - 4AW Přístrojová deska v provedení Sensatec - 4LF Dřevěné obložení interiéru v provedení Finition Ridge s akcentní lištou Pearl Chrome (alternativně: 4K9 / 4LH / 4LQ / 4LU / 4ML) - 4UR Ambientní osvětlení - 29L 19" kola z lehké slitiny Multi-spoke 644 s kombinovanými pneumatikami (alternativně: 2DQ / 2QU / 2QV / 2WS / 23K / 23L / 23W / 23X / 24N / 27C / 27Z / 29K) <p>Dále obsahuje:</p> <ul style="list-style-type: none"> - Doplnky exteriéru včetně mřížky chladiče v chromovaném provedení - Základna vnějších zpětných zrcátek a B-sloupek v černém vysoce lesklém provedení - Osvětlená chromovaná madla dveří - Koncovka výfuku v chromovaném provedení - Chromovaná tlačítka na klíči od vozu <p>Poznámka:</p> <ul style="list-style-type: none"> - V případě volby 453 - Aktivní ventilace předních sedadel pouze s LCSW / LZFF / LZFI / LZFK / LZNI 											
nelze s 337 / 7AC				<input type="checkbox"/>	<input type="checkbox"/>	<input type="checkbox"/>	<input type="checkbox"/>	<input type="checkbox"/>	<input type="checkbox"/>	<input type="checkbox"/>	<input type="checkbox"/>

Výbava	Kód	Prodejní cena Kč bez DPH	Prodejní cena Kč s DPH (21%)	630i	640i	640i xDrive	620d	620d xDrive	630d	630d xDrive	640d xDrive
Pakety											
Paket Business Class	ZBC	61 304	74 178	<input type="checkbox"/>	<input type="checkbox"/>	<input type="checkbox"/>	<input type="checkbox"/>	<input type="checkbox"/>	<input type="checkbox"/>	<input type="checkbox"/>	<input type="checkbox"/>
v kombinaci s 337 / 7AC / 7S2		50 904	61 594	<input type="checkbox"/>	<input type="checkbox"/>	<input type="checkbox"/>	<input type="checkbox"/>	<input type="checkbox"/>	<input type="checkbox"/>	<input type="checkbox"/>	<input type="checkbox"/>
Obsahuje volitelnou výbavu:											
- 322 Komfortní přístupový systém											
- 459 Elektricky nastavitelná přední sedadla včetně paměti pro sedadlo řidiče (alternativně: 456)											
- 488 Elektricky nastavitelné bederní opěrky pro řidiče a spolujezdce (alternativně: 456)											
- 494 Vyhřívání předních sedadel (alternativně: 4HA)											
- 4UR Ambientní osvětlení											
Paket First Class	ZFC	124 456	150 592	<input type="checkbox"/>	<input type="checkbox"/>	<input type="checkbox"/>	<input type="checkbox"/>	<input type="checkbox"/>	<input type="checkbox"/>	<input type="checkbox"/>	<input type="checkbox"/>
v kombinaci s 337 / 7AC		109 802	132 860	<input type="checkbox"/>	<input type="checkbox"/>	<input type="checkbox"/>	<input type="checkbox"/>	<input type="checkbox"/>	<input type="checkbox"/>	<input type="checkbox"/>	<input type="checkbox"/>
Obsahuje volitelnou výbavu:											
- LZ Exkluzivní kůže Nappa											
- 323 Funkce plynulého dovírání dveří Soft-Close											
- 453 Aktivní ventilace předních sedadel											
- 456 Komfortní, elektricky nastavitelná přední sedadla											
- 4AW Kožená přístrojová deska (kůže Sensatec)											
- 4HA Vyhřívání předních a zadních sedadel											
- 4NB 4zónová automatická klimatizace											
- 4NM Paket Ambient Air											
- 4T7 Masážní funkce pro přední sedadla											
- 688 Harman Kardon Surround Sound System (alternativně: 6F1)											
pouze s ZBC											
nelze s 481 / 488											
Paket Advanced Heating	ZPH	45 575	55 146	<input type="checkbox"/>	<input type="checkbox"/>	<input type="checkbox"/>	<input type="checkbox"/>	<input type="checkbox"/>	<input type="checkbox"/>	<input type="checkbox"/>	<input type="checkbox"/>
v kombinaci s ZBC		38 119	46 124	<input type="checkbox"/>	<input type="checkbox"/>	<input type="checkbox"/>	<input type="checkbox"/>	<input type="checkbox"/>	<input type="checkbox"/>	<input type="checkbox"/>	<input type="checkbox"/>
v kombinaci s ZFC		32 790	39 676	<input type="checkbox"/>	<input type="checkbox"/>	<input type="checkbox"/>	<input type="checkbox"/>	<input type="checkbox"/>	<input type="checkbox"/>	<input type="checkbox"/>	<input type="checkbox"/>
Obsahuje volitelnou výbavu:											
- 248 Vyhřívání volantu											
- 3DS BMW Display Key											
- 4HA Vyhřívání sedadel vpředu a vzadu											
- 536 Nezávislé topení											
- 6NW Bezdrátové dobíjení telefonu											
Paket Innovation	ZPI	47 165	57 070	<input type="checkbox"/>	<input type="checkbox"/>	<input type="checkbox"/>	<input type="checkbox"/>	<input type="checkbox"/>	<input type="checkbox"/>	<input type="checkbox"/>	<input type="checkbox"/>
v kombinaci s 536 / ZPH		40 504	49 010	<input type="checkbox"/>	<input type="checkbox"/>	<input type="checkbox"/>	<input type="checkbox"/>	<input type="checkbox"/>	<input type="checkbox"/>	<input type="checkbox"/>	<input type="checkbox"/>
Obsahuje volitelnou výbavu:											
- 3DS BMW Display Key											
- 5DN Parkovací asistent Plus											
- 610 BMW Head-Up Display											
- 6U8 BMW Gesture Control											
pouze s 6NW											
nelze s 5DM											

VOLITELNÁ VÝBAVA.

Výbava	Kód	Prodejní cena Kč bez DPH	Prodejní cena Kč s DPH (21%)	630i	640i	640i xDrive	620d	620d xDrive	630d	630d xDrive	640d xDrive
Pakety											
Paket Safety	ZSF	48 777	59 020	<input type="checkbox"/>	<input type="checkbox"/>	<input type="checkbox"/>	<input type="checkbox"/>	<input type="checkbox"/>	<input type="checkbox"/>	<input type="checkbox"/>	<input type="checkbox"/>
Obsahuje volitelnou výbavu:											
- 552 Adaptivní LED světlomety											
- 5AL Aktivní ochrana											
- 5AS Driving Assistant (alternativně: 5AT)											
Kola											
Dojezdové pneumatiky Runflat	258	0	0	<input type="checkbox"/>	<input type="checkbox"/>	<input type="checkbox"/>	<input type="checkbox"/>	<input type="checkbox"/>	<input type="checkbox"/>	<input type="checkbox"/>	<input type="checkbox"/>
pouze s 21F / 21H / 23K / 23X / 24N / 27Z / 29K / 2DQ / 2QU / 2WS											
19" M kola z lehké slitiny Double-spoke 647 M s kombinovanými pneumatikami, Bicolour, Runflat, Ferric Grey	21F	0	0	<input type="checkbox"/>	<input type="checkbox"/>	<input type="checkbox"/>	<input type="checkbox"/>	<input type="checkbox"/>	<input type="checkbox"/>	<input type="checkbox"/>	<input type="checkbox"/>
vpředu: 8,5 J × 19 / pneumatiky 245/45 R19											
vzadu: 9,5 J × 19 / pneumatiky 275/40 R19											
pouze s 258 + 337											
20" BMW M kola z lehké slitiny Double-spoke 648 M s kombinovanými pneumatikami, Bicolour, Runflat, Orbit Grey	21H	24 625	29 796	<input type="checkbox"/>	<input type="checkbox"/>	<input type="checkbox"/>	<input type="checkbox"/>	<input type="checkbox"/>	<input type="checkbox"/>	<input type="checkbox"/>	<input type="checkbox"/>
vpředu: 8,5 J × 20 / pneumatiky 245/40 R20											
vzadu: 10 J × 20 / pneumatiky 275/35 R20											
pouze s 258 + 337											
19" kola z lehké slitiny V-spoke 620 s kombinovanými pneumatikami, Runflat	23K	30 684	37 128	<input type="checkbox"/>	<input type="checkbox"/>	<input type="checkbox"/>	<input type="checkbox"/>	<input type="checkbox"/>	<input type="checkbox"/>	<input type="checkbox"/>	<input type="checkbox"/>
v kombinaci s 7AC / 7S2											
9 412 11 388											
vpředu: 8,5 J × 19 / pneumatiky 245/45 R19											
vzadu: 9,5 J × 19 / pneumatiky 275/40 R19											
pouze s 258											
19" kola z lehké slitiny V-spoke 620	23L	26 193	31 694	<input type="checkbox"/>	<input type="checkbox"/>	<input type="checkbox"/>	<input type="checkbox"/>	<input type="checkbox"/>	<input type="checkbox"/>	<input type="checkbox"/>	<input type="checkbox"/>
v kombinaci s 7AC / 7S2											
7 177 8 684											
8,5 J × 19 / pneumatiky 245/45 R19											
nelze s 258											
18" kola z lehké slitiny V-spoke 684, Ferric Grey	23W	20 607	24 934	<input type="checkbox"/>	<input type="checkbox"/>	<input type="checkbox"/>	<input type="checkbox"/>	<input type="checkbox"/>	<input type="checkbox"/>	<input type="checkbox"/>	<input type="checkbox"/>
v kombinaci s 7AC / 7S2											
0 0											
8 J × 18 / pneumatiky 245/50 R18											
nelze s 258											
18" kola z lehké slitiny V-spoke 684, Runflat, Ferric Grey	23X	0	0	<input type="checkbox"/>	<input type="checkbox"/>	<input type="checkbox"/>	<input type="checkbox"/>	<input type="checkbox"/>	<input type="checkbox"/>	<input type="checkbox"/>	<input type="checkbox"/>
8 J × 18 / pneumatiky 245/50 R18											
pouze s 258											
20" kola z lehké slitiny V-spoke 628 s kombinovanými pneumatikami, Bicolour, Runflat, Ferric Grey	24N	52 623	63 674	<input type="checkbox"/>	<input type="checkbox"/>	<input type="checkbox"/>	<input type="checkbox"/>	<input type="checkbox"/>	<input type="checkbox"/>	<input type="checkbox"/>	<input type="checkbox"/>
v kombinaci s 7AC / 7S2											
22 390 27 092											
vpředu: 8,5 J × 20 / pneumatiky 245/40 R20											
vzadu: 10 J × 20 / pneumatiky 275/35 R20											
pouze s 258											

Výbava	Kód	Prodejní cena Kč bez DPH	Prodejní cena Kč s DPH (21%)	630i	640i	640i xDrive	620d	620d xDrive	630d	630d xDrive	640d xDrive
Kola											
17" kola z lehké slitiny Turbine styling 645, Bicolour, Orbit Grey, BMW EfficientDynamics	27C	0	0	<input type="checkbox"/>	<input type="checkbox"/>	<input type="checkbox"/>	<input type="checkbox"/>	<input type="checkbox"/>	<input type="checkbox"/>	<input type="checkbox"/>	<input type="checkbox"/>
7,5 J × 17 / pneumatiky 225/60 R17											
nelze s 258				<input type="checkbox"/>	<input type="checkbox"/>	<input type="checkbox"/>	<input type="checkbox"/>	<input type="checkbox"/>	<input type="checkbox"/>	<input type="checkbox"/>	<input type="checkbox"/>
20" kola z lehké slitiny W-spoke 646 s kombinovanými pneumatikami, Runflat	27Z	25 764	31 174	<input type="checkbox"/>	<input type="checkbox"/>	<input type="checkbox"/>	<input type="checkbox"/>	<input type="checkbox"/>	<input type="checkbox"/>	<input type="checkbox"/>	<input type="checkbox"/>
vpředu: 8,5 J × 20 / pneumatiky 245/40 R20 vzadu: 10 J × 20 / pneumatiky 275/35 R20											
pouze s 258 + 7S2				<input type="checkbox"/>	<input type="checkbox"/>	<input type="checkbox"/>	<input type="checkbox"/>	<input type="checkbox"/>	<input type="checkbox"/>	<input type="checkbox"/>	<input type="checkbox"/>
19" kola z lehké slitiny Multi-spoke 644 s kombinovanými pneumatikami, Runflat, Ferric Grey	29K	11 646	14 092	<input type="checkbox"/>	<input type="checkbox"/>	<input type="checkbox"/>	<input type="checkbox"/>	<input type="checkbox"/>	<input type="checkbox"/>	<input type="checkbox"/>	<input type="checkbox"/>
vpředu: 8,5 J × 19 / pneumatiky 245/45 R19 vzadu: 9,5 J × 19 / pneumatiky 275/40 R19											
pouze s 258 + 7S2				<input type="checkbox"/>	<input type="checkbox"/>	<input type="checkbox"/>	<input type="checkbox"/>	<input type="checkbox"/>	<input type="checkbox"/>	<input type="checkbox"/>	<input type="checkbox"/>
19" kola z lehké slitiny Multi-spoke 644, Ferric Grey	29L	0	0	<input type="checkbox"/>	<input type="checkbox"/>	<input type="checkbox"/>	<input type="checkbox"/>	<input type="checkbox"/>	<input type="checkbox"/>	<input type="checkbox"/>	<input type="checkbox"/>
8,5 J × 19 / pneumatiky 245/45 R19											
pouze s 7S2				<input type="checkbox"/>	<input type="checkbox"/>	<input type="checkbox"/>	<input type="checkbox"/>	<input type="checkbox"/>	<input type="checkbox"/>	<input type="checkbox"/>	<input type="checkbox"/>
nelze s 258				<input type="checkbox"/>	<input type="checkbox"/>	<input type="checkbox"/>	<input type="checkbox"/>	<input type="checkbox"/>	<input type="checkbox"/>	<input type="checkbox"/>	<input type="checkbox"/>
20" kola z lehké slitiny V-spoke 686 s kombinovanými pneumatikami, Runflat, Jet Black	2DQ	52 623	63 674	<input type="checkbox"/>	<input type="checkbox"/>	<input type="checkbox"/>	<input type="checkbox"/>	<input type="checkbox"/>	<input type="checkbox"/>	<input type="checkbox"/>	<input type="checkbox"/>
v kombinaci s 7AC / 7S2		22 390	27 092	<input type="checkbox"/>	<input type="checkbox"/>	<input type="checkbox"/>	<input type="checkbox"/>	<input type="checkbox"/>	<input type="checkbox"/>	<input type="checkbox"/>	<input type="checkbox"/>
vpředu: 8,5 J × 20 / pneumatiky 245/40 R20 vzadu: 10 J × 20 / pneumatiky 275/35 R20											
pouze s 258				<input type="checkbox"/>	<input type="checkbox"/>	<input type="checkbox"/>	<input type="checkbox"/>	<input type="checkbox"/>	<input type="checkbox"/>	<input type="checkbox"/>	<input type="checkbox"/>
19" kola z lehké slitiny V-spoke 685 s kombinovanými pneumatikami, Runflat, Orbit Grey	2QU	30 684	37 128	<input type="checkbox"/>	<input type="checkbox"/>	<input type="checkbox"/>	<input type="checkbox"/>	<input type="checkbox"/>	<input type="checkbox"/>	<input type="checkbox"/>	<input type="checkbox"/>
v kombinaci s 7AC / 7S2		9 412	11 388	<input type="checkbox"/>	<input type="checkbox"/>	<input type="checkbox"/>	<input type="checkbox"/>	<input type="checkbox"/>	<input type="checkbox"/>	<input type="checkbox"/>	<input type="checkbox"/>
vpředu: 8,5 J × 19 / pneumatiky 245/45 R19 vzadu: 9,5 J × 19 / pneumatiky 275/40 R19											
pouze s 258				<input type="checkbox"/>	<input type="checkbox"/>	<input type="checkbox"/>	<input type="checkbox"/>	<input type="checkbox"/>	<input type="checkbox"/>	<input type="checkbox"/>	<input type="checkbox"/>
19" kola z lehké slitiny V-spoke 685, Orbit Grey	2QV	21 273	25 740	<input type="checkbox"/>	<input type="checkbox"/>	<input type="checkbox"/>	<input type="checkbox"/>	<input type="checkbox"/>	<input type="checkbox"/>	<input type="checkbox"/>	<input type="checkbox"/>
v kombinaci s 7AC / 7S2		0	0	<input type="checkbox"/>	<input type="checkbox"/>	<input type="checkbox"/>	<input type="checkbox"/>	<input type="checkbox"/>	<input type="checkbox"/>	<input type="checkbox"/>	<input type="checkbox"/>
8,5 J × 19 / pneumatiky 245/45 R19											
nelze s 258				<input type="checkbox"/>	<input type="checkbox"/>	<input type="checkbox"/>	<input type="checkbox"/>	<input type="checkbox"/>	<input type="checkbox"/>	<input type="checkbox"/>	<input type="checkbox"/>
18" kola z lehké slitiny Multi-spoke 619, Runflat, Reflex Silver	2WS	7 177	8 684	<input type="checkbox"/>	<input type="checkbox"/>	<input type="checkbox"/>	<input type="checkbox"/>	<input type="checkbox"/>	<input type="checkbox"/>	<input type="checkbox"/>	<input type="checkbox"/>
v kombinaci s 7AC / 7S2		0	0	<input type="checkbox"/>	<input type="checkbox"/>	<input type="checkbox"/>	<input type="checkbox"/>	<input type="checkbox"/>	<input type="checkbox"/>	<input type="checkbox"/>	<input type="checkbox"/>
8 J × 18 / pneumatiky 245/50 R18											
pouze s 258				<input type="checkbox"/>	<input type="checkbox"/>	<input type="checkbox"/>	<input type="checkbox"/>	<input type="checkbox"/>	<input type="checkbox"/>	<input type="checkbox"/>	<input type="checkbox"/>
18" kola z lehké slitiny Multi-spoke 619, Reflex Silver	2WT	0	0	<input checked="" type="checkbox"/>	<input checked="" type="checkbox"/>	<input checked="" type="checkbox"/>	<input checked="" type="checkbox"/>	<input checked="" type="checkbox"/>	<input checked="" type="checkbox"/>	<input checked="" type="checkbox"/>	<input checked="" type="checkbox"/>
8 J × 18 / pneumatiky 245/50 R18											
nelze s 258				<input type="checkbox"/>	<input type="checkbox"/>	<input type="checkbox"/>	<input type="checkbox"/>	<input type="checkbox"/>	<input type="checkbox"/>	<input type="checkbox"/>	<input type="checkbox"/>
Bezpečnostní šrouby kol	2PA	0	0	<input checked="" type="checkbox"/>	<input checked="" type="checkbox"/>	<input checked="" type="checkbox"/>	<input checked="" type="checkbox"/>	<input checked="" type="checkbox"/>	<input checked="" type="checkbox"/>	<input checked="" type="checkbox"/>	<input checked="" type="checkbox"/>
Sada na opravu pneumatik	2VC	0	0	<input checked="" type="checkbox"/>	<input checked="" type="checkbox"/>	<input checked="" type="checkbox"/>	<input checked="" type="checkbox"/>	<input checked="" type="checkbox"/>	<input checked="" type="checkbox"/>	<input checked="" type="checkbox"/>	<input checked="" type="checkbox"/>
nelze s 258				<input type="checkbox"/>	<input type="checkbox"/>	<input type="checkbox"/>	<input type="checkbox"/>	<input type="checkbox"/>	<input type="checkbox"/>	<input type="checkbox"/>	<input type="checkbox"/>

VOLITELNÁ VÝBAVA.

Výbava	Kód	Prodejní cena Kč bez DPH	Prodejní cena Kč s DPH (21%)	630i	640i	640i xDrive	620d	620d xDrive	630d	630d xDrive	640d xDrive
Čalounění											
Kůže Dakota	LC	0	0	■	■	■	■	■	■	■	■
LCCY - "Canberra Beige / Canberra Beige"				□	□	□	□	□	□	□	□
pouze s 453 / ZFC				□	□	□	□	□	□	□	□
nelze s 481				□	□	□	□	□	□	□	□
LCDO - "Canberra Beige s exkluzivním kontrastním prošíáním / Canberra Beige"				□	□	□	□	□	□	□	□
nelze s 453 / ZFC				□	□	□	□	□	□	□	□
LCFF - "Ivory White s exkluzivním kontrastním prošíáním / Black / Dark Coffee"				□	□	□	□	□	□	□	□
pouze s 4AW + (337 / 7AC / 7S2)				□	□	□	□	□	□	□	□
nelze s 453 / ZFC				□	□	□	□	□	□	□	□
LCFI - "Ivory White s exkluzivním kontrastním prošíáním / Black"				□	□	□	□	□	□	□	□
nelze s 453 / ZFC				□	□	□	□	□	□	□	□
LCFK - "Black s exkluzivním kontrastním prošíáním / Black"				□	□	□	□	□	□	□	□
pouze s 337 / 7AC / 7S2				□	□	□	□	□	□	□	□
nelze s 453 / ZFC				□	□	□	□	□	□	□	□
LCNL - "Black s kontrastním prošíáním Blue / Black"				□	□	□	□	□	□	□	□
pouze s 337 + 481				□	□	□	□	□	□	□	□
LCRI - "Cognac / Black"				□	□	□	□	□	□	□	□
pouze s 453 / ZFC				□	□	□	□	□	□	□	□
nelze s 481				□	□	□	□	□	□	□	□
LCRO - "Cognac s exkluzivním kontrastním prošíáním / Black"				□	□	□	□	□	□	□	□
nelze s 453 / ZFC				□	□	□	□	□	□	□	□
LCSW - "Black / Black"				□	□	□	□	□	□	□	□
Exkluzivní kůže Nappa	LZ	23 507	28 444	□	□	□	□	□	□	□	□
v kombinaci s ZFC		0	0	□	□	□	□	□	□	□	□
pouze s 456 + (337 / 7AC / 7S2)				□	□	□	□	□	□	□	□
nelze s 481				□	□	□	□	□	□	□	□
LZFF - "Ivory White s exkluzivním kontrastním prošíáním / Black / Dark Coffee"				□	□	□	□	□	□	□	□
pouze s 4AW				□	□	□	□	□	□	□	□
LZFI - "Ivory White s exkluzivním kontrastním prošíáním / Black"				□	□	□	□	□	□	□	□
LZFK - "Black s exkluzivním kontrastním prošíáním / Black"				□	□	□	□	□	□	□	□
LZNI - "Mokka s exkluzivním kontrastním prošíáním / Black"				□	□	□	□	□	□	□	□

Výbava	Kód	Prodejní cena Kč bez DPH	Prodejní cena Kč s DPH (21%)	630i	640i	640i xDrive	620d	620d xDrive	630d	630d xDrive	640d xDrive
Design interiéru											
Kožená přístrojová deska (černá umělá kůže Sensatec)	4AW	16 803	20 332	<input type="checkbox"/>	<input type="checkbox"/>	<input type="checkbox"/>	<input type="checkbox"/>	<input type="checkbox"/>	<input type="checkbox"/>	<input type="checkbox"/>	<input type="checkbox"/>
v kombinaci s 337 / 7S2 / ZFC		0	0	<input type="checkbox"/>	<input type="checkbox"/>	<input type="checkbox"/>	<input type="checkbox"/>	<input type="checkbox"/>	<input type="checkbox"/>	<input type="checkbox"/>	<input type="checkbox"/>
Poznámky:											
- V kombinaci s čalouněním LCFF / LZFF se dodává horní část přístrojové desky a sportovní kožený volant (255) v provedení Dark Coffee											
- V kombinaci s čalouněním LCFF / LZFF se dodává horní část přístrojové desky v provedení Dark Coffee a M sportovní kožený volant (710) v černém provedení											
M bezpečnostní pásy	4GQ	6 726	8 138	<input type="checkbox"/>	<input type="checkbox"/>	<input type="checkbox"/>	<input type="checkbox"/>	<input type="checkbox"/>	<input type="checkbox"/>	<input type="checkbox"/>	<input type="checkbox"/>
pouze s 337				<input type="checkbox"/>	<input type="checkbox"/>	<input type="checkbox"/>	<input type="checkbox"/>	<input type="checkbox"/>	<input type="checkbox"/>	<input type="checkbox"/>	<input type="checkbox"/>
Hliníkové obložení interiéru Aluminium Rhombicle s akcentní lištou Pearl Chrome	4K7	0	0	<input type="checkbox"/>	<input type="checkbox"/>	<input type="checkbox"/>	<input type="checkbox"/>	<input type="checkbox"/>	<input type="checkbox"/>	<input type="checkbox"/>	<input type="checkbox"/>
pouze s 337				<input type="checkbox"/>	<input type="checkbox"/>	<input type="checkbox"/>	<input type="checkbox"/>	<input type="checkbox"/>	<input type="checkbox"/>	<input type="checkbox"/>	<input type="checkbox"/>
Obložení interiéru Oxide Silver dark matt s akcentní lištou Pearl Chrome	4K8	0	0	<input checked="" type="checkbox"/>	<input checked="" type="checkbox"/>	<input checked="" type="checkbox"/>	<input checked="" type="checkbox"/>	<input checked="" type="checkbox"/>	<input checked="" type="checkbox"/>	<input checked="" type="checkbox"/>	<input checked="" type="checkbox"/>
Hliníkové obložení interiéru Aluminium jemně broušené s akcentní lištou Pearl Chrome	4K9	10 078	12 194	<input type="checkbox"/>	<input type="checkbox"/>	<input type="checkbox"/>	<input type="checkbox"/>	<input type="checkbox"/>	<input type="checkbox"/>	<input type="checkbox"/>	<input type="checkbox"/>
v kombinaci s 7AC		6 726	8 138	<input type="checkbox"/>	<input type="checkbox"/>	<input type="checkbox"/>	<input type="checkbox"/>	<input type="checkbox"/>	<input type="checkbox"/>	<input type="checkbox"/>	<input type="checkbox"/>
v kombinaci s 337 / 7S2		0	0	<input type="checkbox"/>	<input type="checkbox"/>	<input type="checkbox"/>	<input type="checkbox"/>	<input type="checkbox"/>	<input type="checkbox"/>	<input type="checkbox"/>	<input type="checkbox"/>
Dřevěné obložení interiéru Fineline Ridge s akcentní lištou Pearl Chrome	4LF	12 312	14 898	<input type="checkbox"/>	<input type="checkbox"/>	<input type="checkbox"/>	<input type="checkbox"/>	<input type="checkbox"/>	<input type="checkbox"/>	<input type="checkbox"/>	<input type="checkbox"/>
v kombinaci s 7AC		8 960	10 842	<input type="checkbox"/>	<input type="checkbox"/>	<input type="checkbox"/>	<input type="checkbox"/>	<input type="checkbox"/>	<input type="checkbox"/>	<input type="checkbox"/>	<input type="checkbox"/>
v kombinaci s 337		5 608	6 786	<input type="checkbox"/>	<input type="checkbox"/>	<input type="checkbox"/>	<input type="checkbox"/>	<input type="checkbox"/>	<input type="checkbox"/>	<input type="checkbox"/>	<input type="checkbox"/>
v kombinaci s 7S2		0	0	<input type="checkbox"/>	<input type="checkbox"/>	<input type="checkbox"/>	<input type="checkbox"/>	<input type="checkbox"/>	<input type="checkbox"/>	<input type="checkbox"/>	<input type="checkbox"/>
Dřevěné obložení interiéru Fineline Cove s akcentní lištou Pearl Chrome	4LH	13 430	16 250	<input type="checkbox"/>	<input type="checkbox"/>	<input type="checkbox"/>	<input type="checkbox"/>	<input type="checkbox"/>	<input type="checkbox"/>	<input type="checkbox"/>	<input type="checkbox"/>
v kombinaci s 7AC		8 960	10 842	<input type="checkbox"/>	<input type="checkbox"/>	<input type="checkbox"/>	<input type="checkbox"/>	<input type="checkbox"/>	<input type="checkbox"/>	<input type="checkbox"/>	<input type="checkbox"/>
v kombinaci s 337		5 608	6 786	<input type="checkbox"/>	<input type="checkbox"/>	<input type="checkbox"/>	<input type="checkbox"/>	<input type="checkbox"/>	<input type="checkbox"/>	<input type="checkbox"/>	<input type="checkbox"/>
v kombinaci s 7S2		0	0	<input type="checkbox"/>	<input type="checkbox"/>	<input type="checkbox"/>	<input type="checkbox"/>	<input type="checkbox"/>	<input type="checkbox"/>	<input type="checkbox"/>	<input type="checkbox"/>
Dřevěné obložení interiéru z šedého topolu s akcentní lištou Pearl Chrome	4LQ	13 430	16 250	<input type="checkbox"/>	<input type="checkbox"/>	<input type="checkbox"/>	<input type="checkbox"/>	<input type="checkbox"/>	<input type="checkbox"/>	<input type="checkbox"/>	<input type="checkbox"/>
v kombinaci s 7AC		8 960	10 842	<input type="checkbox"/>	<input type="checkbox"/>	<input type="checkbox"/>	<input type="checkbox"/>	<input type="checkbox"/>	<input type="checkbox"/>	<input type="checkbox"/>	<input type="checkbox"/>
v kombinaci s 337		5 608	6 786	<input type="checkbox"/>	<input type="checkbox"/>	<input type="checkbox"/>	<input type="checkbox"/>	<input type="checkbox"/>	<input type="checkbox"/>	<input type="checkbox"/>	<input type="checkbox"/>
v kombinaci s 7S2		0	0	<input type="checkbox"/>	<input type="checkbox"/>	<input type="checkbox"/>	<input type="checkbox"/>	<input type="checkbox"/>	<input type="checkbox"/>	<input type="checkbox"/>	<input type="checkbox"/>
Černé vysoce lesklé obložení interiéru s akcentní lištou Pearl Chrome	4LU	4 469	5 408	<input type="checkbox"/>	<input type="checkbox"/>	<input type="checkbox"/>	<input type="checkbox"/>	<input type="checkbox"/>	<input type="checkbox"/>	<input type="checkbox"/>	<input type="checkbox"/>
v kombinaci s 7AC / 7S2		0	0	<input type="checkbox"/>	<input type="checkbox"/>	<input type="checkbox"/>	<input type="checkbox"/>	<input type="checkbox"/>	<input type="checkbox"/>	<input type="checkbox"/>	<input type="checkbox"/>

VOLITELNÁ VÝBAVA.

Výbava	Kód	Prodejní cena Kč bez DPH	Prodejní cena Kč s DPH (21%)	630i	640i	640i xDrive	620d	620d xDrive	630d	630d xDrive	640d xDrive
Design interiéru											
BMW Individual obložení interiéru Piano finish black	4ML	17 921	21 684	<input type="checkbox"/>	<input type="checkbox"/>	<input type="checkbox"/>	<input type="checkbox"/>	<input type="checkbox"/>	<input type="checkbox"/>	<input type="checkbox"/>	<input type="checkbox"/>
v kombinaci s 7AC		14 547	17 602	<input type="checkbox"/>	<input type="checkbox"/>	<input type="checkbox"/>	<input type="checkbox"/>	<input type="checkbox"/>	<input type="checkbox"/>	<input type="checkbox"/>	<input type="checkbox"/>
v kombinaci s 337		10 078	12 194	<input type="checkbox"/>	<input type="checkbox"/>	<input type="checkbox"/>	<input type="checkbox"/>	<input type="checkbox"/>	<input type="checkbox"/>	<input type="checkbox"/>	<input type="checkbox"/>
v kombinaci s 7S2		5 608	6 786	<input type="checkbox"/>	<input type="checkbox"/>	<input type="checkbox"/>	<input type="checkbox"/>	<input type="checkbox"/>	<input type="checkbox"/>	<input type="checkbox"/>	<input type="checkbox"/>
pouze s 4UR / 337 / 7AC / 7S2				<input type="checkbox"/>	<input type="checkbox"/>	<input type="checkbox"/>	<input type="checkbox"/>	<input type="checkbox"/>	<input type="checkbox"/>	<input type="checkbox"/>	<input type="checkbox"/>
Galvanická úprava pro ovládací prvky	4U0	4 469	5 408	<input type="checkbox"/>	<input type="checkbox"/>	<input type="checkbox"/>	<input type="checkbox"/>	<input type="checkbox"/>	<input type="checkbox"/>	<input type="checkbox"/>	<input type="checkbox"/>
nelze s 4U1				<input type="checkbox"/>	<input type="checkbox"/>	<input type="checkbox"/>	<input type="checkbox"/>	<input type="checkbox"/>	<input type="checkbox"/>	<input type="checkbox"/>	<input type="checkbox"/>
Keramické ovládací prvky	4U1	13 430	16 250	<input type="checkbox"/>	<input type="checkbox"/>	<input type="checkbox"/>	<input type="checkbox"/>	<input type="checkbox"/>	<input type="checkbox"/>	<input type="checkbox"/>	<input type="checkbox"/>
BMW Individual čalounění stropu v barvě antracitu	775	8 960	10 842	<input type="checkbox"/>	<input type="checkbox"/>	<input type="checkbox"/>	<input type="checkbox"/>	<input type="checkbox"/>	<input type="checkbox"/>	<input type="checkbox"/>	<input type="checkbox"/>
v kombinaci s 337		0	0	<input type="checkbox"/>	<input type="checkbox"/>	<input type="checkbox"/>	<input type="checkbox"/>	<input type="checkbox"/>	<input type="checkbox"/>	<input type="checkbox"/>	<input type="checkbox"/>
Podvozek											
M sportovní brzdy	2NH	12 312	14 898	<input type="checkbox"/>							
		0	0		<input type="checkbox"/>	<input type="checkbox"/>			<input type="checkbox"/>	<input type="checkbox"/>	<input type="checkbox"/>
v kombinaci s 337		0	0	<input type="checkbox"/>							
Včetně modrých třmenů s označením "M".											
pouze s 337				<input type="checkbox"/>					<input type="checkbox"/>	<input type="checkbox"/>	
pouze s 21F / 21H / 23K / 23L / 23W / 23X / 24N / 27Z / 29K / 29L / 2DQ / 2QU / 2QV / 2WS / 2WT				<input type="checkbox"/>	<input type="checkbox"/>	<input type="checkbox"/>			<input type="checkbox"/>	<input type="checkbox"/>	<input type="checkbox"/>
Integrovaný aktivní řízení včetně natáčení kol zadní nápravy	2VH	27 998	33 878	<input type="checkbox"/>	<input type="checkbox"/>	<input type="checkbox"/>	<input type="checkbox"/>	<input type="checkbox"/>	<input type="checkbox"/>	<input type="checkbox"/>	<input type="checkbox"/>
Adaptivní vzduchové odpružení na obou nápravách	2VR	43 663	52 832	<input type="checkbox"/>	<input type="checkbox"/>	<input type="checkbox"/>	<input type="checkbox"/>	<input type="checkbox"/>	<input type="checkbox"/>	<input type="checkbox"/>	<input type="checkbox"/>
Včetně samočinného udržování světlé výšky vozidla. Možnost manuálního zvýšení světlé výšky o 20 mm do 35 km/h a samočinné snížení světlé výšky o 10 mm při rychlostech nad 120 km/h.											
Executive Drive	2VT	87 347	105 690		<input type="checkbox"/>	<input type="checkbox"/>			<input type="checkbox"/>	<input type="checkbox"/>	<input type="checkbox"/>
System Executive Drive představuje spojení nejlepší možné dynamiky jízdy a velmi vysokého jízdního komfortu. Obsahuje Dynamic Drive (adaptivní stabilizátory) a adaptivní vzduchové odpružení na obou nápravách (2VR). System Dynamic Drive díky adaptivním stabilizátorům na přední i zadní nápravě omezuje naklání karoserie na minimum, a to i při rychlém projíždění zatáček. System využívá například senzory, které měří boční zrychlení, a ovládá tuhost stabilizátorů tak, aby vozidlo dokázalo zareagovat vhodným nastavením na pohyby volantu a přenos hmotnosti. Cílem je maximální přesnost ovládání. To nejen zlepšuje jízdní stabilitu a současně i bezpečnost jízdy, ale přináší také větší radost z jízdy.											
pouze s 2VH					<input type="checkbox"/>	<input type="checkbox"/>			<input type="checkbox"/>	<input type="checkbox"/>	<input type="checkbox"/>
Pohon a převodovka											
8stupňová samočinná převodovka Steptronic	205	0	0	■			■	■	■	■	
8stupňová sportovní samočinná převodovka Steptronic včetně řadicích pádel na volantu	2TB	5 608	6 786	<input type="checkbox"/>	■	■			<input type="checkbox"/>	<input type="checkbox"/>	■
v kombinaci s 337 / 7AC		0	0	<input type="checkbox"/>					<input type="checkbox"/>	<input type="checkbox"/>	
8stupňová samočinná převodovka Steptronic včetně řadicích pádel na volantu	2TE	3 352	4 056				<input type="checkbox"/>	<input type="checkbox"/>			
v kombinaci s 337 / 7AC		0	0				<input type="checkbox"/>	<input type="checkbox"/>			

Výbava	Kód	Prodejní cena Kč bez DPH	Prodejní cena Kč s DPH (21%)	630i	640i	640i xDrive	620d	620d xDrive	630d	630d xDrive	640d xDrive
Asistenční systémy*											
Přední a zadní parkovací asistent (PDC)	508	0	0	■	■	■	■	■	■	■	■
Driving Assistant	5AS	24 625	29 796	□	□	□	□	□	□	□	□
v kombinaci s ZSF		0	0	□	□	□	□	□	□	□	□
Bezpečnostní paket Driving Assistant obsahuje kamerové systémy upozornění na nebezpečný odstup od vozidla vpředu s brzdou funkcí a upozornění mírným přibrzděním na chodce v městském provozu, informace o rychlostním limitu včetně indikátoru zákazu předjíždění a varování před neúmyslným opuštěním jízdního pruhu, dále pak radarový systém upozornění na příčný provoz za vozidlem, hlídání mrtvých úhlů zpětných zrcátek a systém prevence před nárazem zezadu. Systém varování před neúmyslným opuštěním jízdního pruhu rozpoznává v rychlostech nad 70 km/h vyznačené jízdní pruhy a prostřednictvím vibrací ve volantu případně aktivním zásahem do řízení upozorní řidiče na nechtěnou změnu jízdního pruhu. Pokud vozidla vjedou do mrtvého úhlu zpětných zrcátek, systém upozornění na změnu jízdního pruhu vydá varování pomocí vibrací ve volantu a výstražného symbolu blikajícího v odpovídajícím vnějším zrcátku. Upozornění na příčný provoz za vozidlem usnadňuje vycouvávání z parkovacích míst. Zatímco upozornění na nebezpečný odstup od vozidla vpředu s brzdou funkcí v městském provozu detekuje vozidla, upozornění na osoby registruje chodce. Brzdy jsou zároveň nastaveny tak, aby poskytovaly rychlejší reakce. Pokud hrozí akutní nebezpečí srážky, systém aktivuje maximální brzdění. Tuto funkci může omezit tma či mlha. Systém prevence při nárazu zezadu aktivuje v nebezpečných situacích dvojnásobnou rychlost výstražných světel. Pokud je srážka nevyhnutelná, aktivuje se přednárazový systém a zavrou se boční okna a skleněné střešní okno, je-li součástí výbavy.											
Driving Assistant Plus	5AT	62 701	75 868	□	□	□	□	□	□	□	□
v kombinaci s ZSF		43 491	52 624	□	□	□	□	□	□	□	□
Paket Driving Assistant Plus obsahuje Driving Assistant (5AS) a nabízí navíc automatické řízení s větším komfortem a bezpečností v monotónních jízdních situacích. Mohou mezi ně patřit únavná jízda v kolonách, pomalu popojíždějící provoz nebo dlouhé cesty městem, po venkovských silnicích nebo dálnicích, na druhé straně pak projíždění křižovatek a nebezpečné změny jízdních pruhů. Vozidlo dokáže zareagovat, pokud řidič nemůže dávat nebo nedává pozor. Aktivní systém pro udržování rychlosti s funkcí Stop&Go až do 210 km/h udržuje vzdálenost od vpředu jedoucího vozu. Komfortní systém aktivního udržování v jízdním pruhu pracuje do stejné rychlosti. Systém pomáhá s řízením a automaticky udržuje BMW uprostřed jízdního pruhu. V pomalu jedoucí dopravě a v dopravních zácpách systém pomocí automatické regulace zrychlování a brzdění udržuje zvolený odstup od automobilu vpředu. Asistent jízdy v jízdním pruhu s aktivní ochranou před nárazem z boku nedovolí neúmyslně opustit jízdní pruh prostřednictvím aktivní intervence do řízení. Když je zapnutý systém varování před překážkou vpředu a automobil vpředu začne náhle brzdit, BMW okamžitě zareaguje v několika stupních od upozornění, přes mírné až po intenzivní brzdění. Včetně upozornění na vozy příjezdějící vpředu v nepřehledných místech z příčných směrů a asistenta vyhybacího manévru v případě hrozící kolize.											
nelze s 5DF / 5AS				□	□	□	□	□	□	□	□
Aktivní systém pro automatické udržování rychlosti s funkcí Stop&Go	5DF	26 881	32 526	□	□	□	□	□	□	□	□

* Upozornění: Bezpečnostní asistenční systémy vozidel BMW slouží pouze k podpoře řízení a nepřebírají plnou kontrolu nad vozidlem BMW. Za řízení vozidla BMW včetně reakce na dopravní situace je vždy odpovědný přímo samotný řidič.

VOLITELNÁ VÝBAVA.

Výbava

Výbava	Kód	Prodejní cena Kč bez DPH	Prodejní cena Kč s DPH (21%)	630i	640i	640i xDrive	620d	620d xDrive	630d	630d xDrive	640d xDrive
Asistenční systémy*											
Parkovací asistent	5DM	0	0	■	■	■	■	■	■	■	■
Parkovací asistent obsahuje couvací kameru, pomocnou funkci pro podélné parkování, aktivní systém kontroly vzdálenosti při parkování a parkovací asistent. To řidiči usnadňuje zaparkování vozidla. Couvací kamera zaručuje lepší přehled o situaci za vozidlem. Pomocná funkce pro podélné parkování využívá přídavné senzory, které monitorují oblasti po stranách vozidla, a zobrazuje překážky na kontrolním displeji. Funkce nouzového brzdění systému aktivní kontroly vzdálenosti (Active PDC) při parkování poskytuje řidiči pomoc při couvání, aby nedošlo ke kolizi a zmírnila se vážnost případné nehody. Parkovací asistent využívá lineární navádění k plně automatickému zaparkování vozidla na parkovacích místech, která vyžadují podélné nebo příčné stání na ulici. Když pomalu (rychlostí do 35 km/h) a při maximální vzdálenosti 1,5 m od řady zaparkovaných vozidel vozidlo projíždí kolem potenciálních parkovacích míst, systém měří jejich velikost. Po nalezení dostatečně velkého parkovacího místa může řidič už jen zapnout indikátor a parkovací asistent převezme řízení, zařadí také správný převodový stupeň, zrychluje a brzdí. Řidič musí parkovací proces pouze monitorovat. Systém také zobrazuje pokyny na kontrolním displeji a vydává doplňkové akustické signály. Parkovací asistent vydává po dokončení parkovacího procesu akustický signál a přeřadí do polohy P.											
Parkovací asistent Plus	5DN	12 312	14 898	□	□	□	□	□	□	□	□
v kombinaci s ZPI		0	0	□	□	□	□	□	□	□	□
Parkovací asistent Plus obsahuje parkovacího asistenta (5DM) a usnadňuje parkování a manévrování s vozidlem. Tento paket výbavy obsahuje systém Surround View s horním pohledem, systém kontroly vzdálenosti při parkování a parkovací asistent. Systém Surround View usnadňuje parkování zobrazením oblasti kolem vozidla. Vybrat lze mezi horním pohledem a panoramatickým pohledem s automatickou aktivací. Přídavné senzory při manuálním parkování monitorují oblasti po stranách vozu, překážky jsou zobrazeny na kontrolním displeji. Funkce nouzového brzdění systému aktivní kontroly vzdálenosti při parkování poskytuje řidiči podporu při couvání, aby nedošlo ke kolizi a zmírnila se vážnost případné nehody. Parkovací asistent zcela automaticky zaparkuje vozidlo na podélná i příčná parkovací místa. Když pomalu (rychlostí do 35 km/h) a při maximální vzdálenosti 1,5 m od řady zaparkovaných vozidel vůz projíždí kolem potenciálních parkovacích míst, systém měří jejich velikost. Po nalezení dostatečně velkého parkovacího místa může řidič už jen zapnout směrovku a parkovací asistent převezme řízení, zařadí správný režim, zrychluje a brzdí. Řidič musí parkovací proces pouze monitorovat.											
nelze s 5DM				□	□	□	□	□	□	□	□
Dálkově ovládané parkování	5DV	11 195	13 546	□	□	□	□	□	□	□	□
Funkce dálkově ovládaného parkování umožňuje řidiči pohodlně vystoupit z vozidla a až poté jej zaparkovat pomocí dálkového ovládání. Tuto funkci lze použít při parkování nebo vyjíždění ze stísněných parkovacích míst nebo garáží. Řidič aktivuje funkci dálkově ovládaného parkování po vystoupení z vozidla prostřednictvím klíče BMW Display Key. Celý parkovací proces je monitorován systémem kontroly vzdálenosti při parkování (PDC), parkovacím asistentem a senzory s funkcí Surround View. Aby bylo možné systém dálkově ovládaného parkování použít, vozidlo musí být umístěno čelem a rovně, přímo před parkovacím místem nebo garáží. Řidič může kdykoli během parkovacího procesu automobil v případě potřeby zastavit. Po zaparkování lze vypnout motor prostřednictvím klíče. Při odjezdu je možné motor pomocí klíče opět nastartovat. Funkce dálkově ovládaného parkování vyjede s vozidlem při opouštění parkovacího místa rovně dozadu.											
pouze s 322 + (3DS / ZPI / ZPH) + (5DN / ZPI)				□	□	□	□	□	□	□	□

* Upozornění: Bezpečnostní asistenční systémy vozidel BMW slouží pouze k podpoře řízení a nepřebírají plnou kontrolu nad vozidlem BMW. Za řízení vozidla BMW včetně reakce na dopravní situace je vždy odpovědný přímo samotný řidič.

Výbava	Kód	Prodejní cena Kč bez DPH	Prodejní cena Kč s DPH (21%)	630i	640i	640i xDrive	620d	620d xDrive	630d	630d xDrive	640d xDrive
Výhled a světla											
Vnitřní zpětné zrcátko s automatickým zacloňováním	431	0	0	■	■	■	■	■	■	■	■
Paket zrcátek	4T8	0	0	■	■	■	■	■	■	■	■
Vnější zpětné zrcátko na straně řidiče s automatickým zacloňováním. Včetně vyhřívání, elektricky ovládaného sklápění a parkovací funkce vnějšího zrcátka na straně spolujezdce při couvání.											
Adaptivní LED světlomety včetně světel pro odbočování	524	11 195	13 546	□	□	□	□	□	□	□	□
Poznámka: V případě kombinace s M sportovním paketem bez omývačů světlometů. nelze s 552											
Adaptivní LED světlomety včetně LED světel pro odbočování, LED ukazatelů směru jízdy a BMW Selective Beam	552	30 018	36 322	□	□	□	□	□	□	□	□
v kombinaci s ZSF											
Adaptivní LED světlomety automaticky distribuují potkávací a dálková světla tak, aby podle rychlosti jízdy dynamicky osvětlovala vozovku před automobilem. Kromě směrovek a světel denního svícení je součástí Adaptivních světlometů také funkce variabilního rozdělení světla pro města a dálnice, odbočovací světla, stejně tak jako funkce Selective Beam (neoslňující asistent dálkových světel), která automaticky přepíná mezi potkávacími a dálkovými světly. Všechny tyto funkce zajišťují optimální osvětlení silnice za všech okolností. Adaptivní světlomety ve tmě osvětlují silnici daleko do zatáček podle úhlu natočení volantu. Pro zlepšení viditelnosti na krátké vzdálenosti dojde po aktivaci směrovky a natočení volantu k automatickému sepnutí odbočovacích světel – a to jak za jízdy, tak při stání. Adaptivní světlomety zajišťují optimální osvětlení okolí, a tím významně zvyšují aktivní bezpečnost. BMW Selective Beam umožňuje, aby řidič nechal trvale zapnutá dálková světla, a tím měl v noci optimálně osvětlenou silnici. Systém monitoruje přítomnost vozidel vpředu, a to jak jedoucích proti, tak stejným směrem, a podle nich upravuje svit dálkových světel, aby je neoslňil. Poznámka: V případě kombinace s M sportovním paketem bez omývačů světlometů.											
LED mlhové světlomety	5A1	0	0	■	■	■	■	■	■	■	■
nelze s 337											
Asistent dálkových světlometů	5AC	0	0	■	■	■	■	■	■	■	■
Automatické vypnutí / zapnutí dálkových světel.											
BMW Night Vision	6UK	44 780	54 184	□	□	□	□	□	□	□	□
Systém nočního vidění s rozpoznáváním osob a zvířat.											

VOLITELNÁ VÝBAVA.

Výbava	Kód	Prodejní cena Kč bez DPH	Prodejní cena Kč s DPH (21%)	630i	640i	640i xDrive	620d	620d xDrive	630d	630d xDrive	640d xDrive
Sedadla											
Aktivní ventilace předních sedadel	453	19 038	23 036	<input type="checkbox"/>	<input type="checkbox"/>	<input type="checkbox"/>	<input type="checkbox"/>	<input type="checkbox"/>	<input type="checkbox"/>	<input type="checkbox"/>	<input type="checkbox"/>
v kombinaci s ZFC		0	0	<input type="checkbox"/>	<input type="checkbox"/>	<input type="checkbox"/>	<input type="checkbox"/>	<input type="checkbox"/>	<input type="checkbox"/>	<input type="checkbox"/>	<input type="checkbox"/>
pouze s 456 + (494 / 4HA / ZBC / ZFC / ZPH)				<input type="checkbox"/>	<input type="checkbox"/>	<input type="checkbox"/>	<input type="checkbox"/>	<input type="checkbox"/>	<input type="checkbox"/>	<input type="checkbox"/>	<input type="checkbox"/>
nelze s 481 + (LCDO / LCFF / LCFI / LCFK / LCRO)				<input type="checkbox"/>	<input type="checkbox"/>	<input type="checkbox"/>	<input type="checkbox"/>	<input type="checkbox"/>	<input type="checkbox"/>	<input type="checkbox"/>	<input type="checkbox"/>
Komfortní elektricky nastavitelná přední sedadla	456	51 506	62 322	<input type="checkbox"/>	<input type="checkbox"/>	<input type="checkbox"/>	<input type="checkbox"/>	<input type="checkbox"/>	<input type="checkbox"/>	<input type="checkbox"/>	<input type="checkbox"/>
v kombinaci s 337 / 7AC		36 959	44 720	<input type="checkbox"/>	<input type="checkbox"/>	<input type="checkbox"/>	<input type="checkbox"/>	<input type="checkbox"/>	<input type="checkbox"/>	<input type="checkbox"/>	<input type="checkbox"/>
v kombinaci s ZBC		24 517	29 666	<input type="checkbox"/>	<input type="checkbox"/>	<input type="checkbox"/>	<input type="checkbox"/>	<input type="checkbox"/>	<input type="checkbox"/>	<input type="checkbox"/>	<input type="checkbox"/>
v kombinaci s ZFC		0	0	<input type="checkbox"/>	<input type="checkbox"/>	<input type="checkbox"/>	<input type="checkbox"/>	<input type="checkbox"/>	<input type="checkbox"/>	<input type="checkbox"/>	<input type="checkbox"/>
Obsahuje volitelnou výbavu: - 459 Elektricky nastavitelná sedadla včetně paměťových funkcí pro řidiče i spolujezdce - 488 Elektricky nastavitelné bederní opěrky - Elektricky nastavitelná šířka opěradla, délka stehenní opěrky a úhel horní části opěradla - Komfortní elektricky nastavitelné opěrky hlavy				<input type="checkbox"/>	<input type="checkbox"/>	<input type="checkbox"/>	<input type="checkbox"/>	<input type="checkbox"/>	<input type="checkbox"/>	<input type="checkbox"/>	<input type="checkbox"/>
pouze s 4UR + (LCCY / LCDO / LCFF / LCFI / LCFK / LCRI / LCRO / LCSW / LZFF / LZFI / LZFK / LZNI)				<input type="checkbox"/>	<input type="checkbox"/>	<input type="checkbox"/>	<input type="checkbox"/>	<input type="checkbox"/>	<input type="checkbox"/>	<input type="checkbox"/>	<input type="checkbox"/>
nelze s 488				<input type="checkbox"/>	<input type="checkbox"/>	<input type="checkbox"/>	<input type="checkbox"/>	<input type="checkbox"/>	<input type="checkbox"/>	<input type="checkbox"/>	<input type="checkbox"/>
Elektricky nastavitelná přední sedadla včetně paměti pro sedadlo řidiče a elektricky nastavitelného sloupku řízení	459	26 881	32 526	<input type="checkbox"/>	<input type="checkbox"/>	<input type="checkbox"/>	<input type="checkbox"/>	<input type="checkbox"/>	<input type="checkbox"/>	<input type="checkbox"/>	<input type="checkbox"/>
v kombinaci s ZBC		0	0	<input type="checkbox"/>	<input type="checkbox"/>	<input type="checkbox"/>	<input type="checkbox"/>	<input type="checkbox"/>	<input type="checkbox"/>	<input type="checkbox"/>	<input type="checkbox"/>
nelze s 456				<input type="checkbox"/>	<input type="checkbox"/>	<input type="checkbox"/>	<input type="checkbox"/>	<input type="checkbox"/>	<input type="checkbox"/>	<input type="checkbox"/>	<input type="checkbox"/>
Elektricky nastavitelná šířka opěradel zadních sedadel včetně dvou vyjímatelných komfortních polštářků (Alcantara) pro zadní vnější hlavové opěrky	461	12 312	14 898	<input type="checkbox"/>	<input type="checkbox"/>	<input type="checkbox"/>	<input type="checkbox"/>	<input type="checkbox"/>	<input type="checkbox"/>	<input type="checkbox"/>	<input type="checkbox"/>
v kombinaci s 7S2		0	0	<input type="checkbox"/>	<input type="checkbox"/>	<input type="checkbox"/>	<input type="checkbox"/>	<input type="checkbox"/>	<input type="checkbox"/>	<input type="checkbox"/>	<input type="checkbox"/>
Sportovní přední sedadla včetně el.nastavitelného úhlu opěradla a šířky opěradla	481	14 547	17 602	<input type="checkbox"/>	<input type="checkbox"/>	<input type="checkbox"/>	<input type="checkbox"/>	<input type="checkbox"/>	<input type="checkbox"/>	<input type="checkbox"/>	<input type="checkbox"/>
v kombinaci s 337 / 7AC		0	0	<input type="checkbox"/>	<input type="checkbox"/>	<input type="checkbox"/>	<input type="checkbox"/>	<input type="checkbox"/>	<input type="checkbox"/>	<input type="checkbox"/>	<input type="checkbox"/>
pouze s 4UR				<input type="checkbox"/>	<input type="checkbox"/>	<input type="checkbox"/>	<input type="checkbox"/>	<input type="checkbox"/>	<input type="checkbox"/>	<input type="checkbox"/>	<input type="checkbox"/>
nelze s (4T7 / ZFC) + (LCCY / LCRI / LZFF / LZFI / LZFK / LZNI)				<input type="checkbox"/>	<input type="checkbox"/>	<input type="checkbox"/>	<input type="checkbox"/>	<input type="checkbox"/>	<input type="checkbox"/>	<input type="checkbox"/>	<input type="checkbox"/>
Elektricky nastavitelné bederní opěrky předních sedadel	488	6 038	7 306	<input type="checkbox"/>	<input type="checkbox"/>	<input type="checkbox"/>	<input type="checkbox"/>	<input type="checkbox"/>	<input type="checkbox"/>	<input type="checkbox"/>	<input type="checkbox"/>
v kombinaci s ZBC		0	0	<input type="checkbox"/>	<input type="checkbox"/>	<input type="checkbox"/>	<input type="checkbox"/>	<input type="checkbox"/>	<input type="checkbox"/>	<input type="checkbox"/>	<input type="checkbox"/>
Vyhřívání předních sedadel	494	8 960	10 842	<input type="checkbox"/>	<input type="checkbox"/>	<input type="checkbox"/>	<input type="checkbox"/>	<input type="checkbox"/>	<input type="checkbox"/>	<input type="checkbox"/>	<input type="checkbox"/>
v kombinaci s ZBC		0	0	<input type="checkbox"/>	<input type="checkbox"/>	<input type="checkbox"/>	<input type="checkbox"/>	<input type="checkbox"/>	<input type="checkbox"/>	<input type="checkbox"/>	<input type="checkbox"/>
Vyhřívání předních a zadních sedadel	4HA	17 921	21 684	<input type="checkbox"/>	<input type="checkbox"/>	<input type="checkbox"/>	<input type="checkbox"/>	<input type="checkbox"/>	<input type="checkbox"/>	<input type="checkbox"/>	<input type="checkbox"/>
v kombinaci s ZBC		10 572	12 792	<input type="checkbox"/>	<input type="checkbox"/>	<input type="checkbox"/>	<input type="checkbox"/>	<input type="checkbox"/>	<input type="checkbox"/>	<input type="checkbox"/>	<input type="checkbox"/>
v kombinaci s ZFC / ZPH		0	0	<input type="checkbox"/>	<input type="checkbox"/>	<input type="checkbox"/>	<input type="checkbox"/>	<input type="checkbox"/>	<input type="checkbox"/>	<input type="checkbox"/>	<input type="checkbox"/>
nelze s 494				<input type="checkbox"/>	<input type="checkbox"/>	<input type="checkbox"/>	<input type="checkbox"/>	<input type="checkbox"/>	<input type="checkbox"/>	<input type="checkbox"/>	<input type="checkbox"/>
Masážní funkce pro přední sedadla	4T7	24 625	29 796	<input type="checkbox"/>	<input type="checkbox"/>	<input type="checkbox"/>	<input type="checkbox"/>	<input type="checkbox"/>	<input type="checkbox"/>	<input type="checkbox"/>	<input type="checkbox"/>
v kombinaci s ZFC		0	0	<input type="checkbox"/>	<input type="checkbox"/>	<input type="checkbox"/>	<input type="checkbox"/>	<input type="checkbox"/>	<input type="checkbox"/>	<input type="checkbox"/>	<input type="checkbox"/>
8 programů ve třech intenzitách pro aktivaci a relaxaci svalů.				<input type="checkbox"/>	<input type="checkbox"/>	<input type="checkbox"/>	<input type="checkbox"/>	<input type="checkbox"/>	<input type="checkbox"/>	<input type="checkbox"/>	<input type="checkbox"/>
pouze s 456 / ZFC				<input type="checkbox"/>	<input type="checkbox"/>	<input type="checkbox"/>	<input type="checkbox"/>	<input type="checkbox"/>	<input type="checkbox"/>	<input type="checkbox"/>	<input type="checkbox"/>

Výbava	Kód	Prodejní cena Kč bez DPH	Prodejní cena Kč s DPH (21%)	630i	640i	640i xDrive	620d	620d xDrive	630d	630d xDrive	640d xDrive
Volanty											
Vyhřívání volantu	248	6 038	7 306	<input type="checkbox"/>	<input type="checkbox"/>	<input type="checkbox"/>	<input type="checkbox"/>	<input type="checkbox"/>	<input type="checkbox"/>	<input type="checkbox"/>	<input type="checkbox"/>
v kombinaci s ZPH		0	0	<input type="checkbox"/>	<input type="checkbox"/>	<input type="checkbox"/>	<input type="checkbox"/>	<input type="checkbox"/>	<input type="checkbox"/>	<input type="checkbox"/>	<input type="checkbox"/>
pouze s 494 / 4HA / ZBC / ZFC / ZPH				<input type="checkbox"/>	<input type="checkbox"/>	<input type="checkbox"/>	<input type="checkbox"/>	<input type="checkbox"/>	<input type="checkbox"/>	<input type="checkbox"/>	<input type="checkbox"/>
Sportovní kožený volant	255	0	0	<input checked="" type="checkbox"/>	<input checked="" type="checkbox"/>	<input checked="" type="checkbox"/>	<input checked="" type="checkbox"/>	<input checked="" type="checkbox"/>	<input checked="" type="checkbox"/>	<input checked="" type="checkbox"/>	<input checked="" type="checkbox"/>
Poznámka: V kombinaci s čalouněním LCFF / LZFF v provedení Dark Coffee.											
M sportovní kožený volant	710	4 469	5 408	<input type="checkbox"/>	<input type="checkbox"/>	<input type="checkbox"/>	<input type="checkbox"/>	<input type="checkbox"/>	<input type="checkbox"/>	<input type="checkbox"/>	<input type="checkbox"/>
v kombinaci s 337		0	0	<input type="checkbox"/>	<input type="checkbox"/>	<input type="checkbox"/>	<input type="checkbox"/>	<input type="checkbox"/>	<input type="checkbox"/>	<input type="checkbox"/>	<input type="checkbox"/>
Klimatizace											
Elektricky ovládané rolovací sluneční clony zadních bočních oken	416	11 195	13 546	<input type="checkbox"/>	<input type="checkbox"/>	<input type="checkbox"/>	<input type="checkbox"/>	<input type="checkbox"/>	<input type="checkbox"/>	<input type="checkbox"/>	<input type="checkbox"/>
Zvýšená protisluneční ochrana oken (od B-sloupku)	420	10 078	12 194	<input type="checkbox"/>	<input type="checkbox"/>	<input type="checkbox"/>	<input type="checkbox"/>	<input type="checkbox"/>	<input type="checkbox"/>	<input type="checkbox"/>	<input type="checkbox"/>
4zónová automatická klimatizace	4NB	12 312	14 898	<input type="checkbox"/>	<input type="checkbox"/>	<input type="checkbox"/>	<input type="checkbox"/>	<input type="checkbox"/>	<input type="checkbox"/>	<input type="checkbox"/>	<input type="checkbox"/>
v kombinaci s ZFC		0	0	<input type="checkbox"/>	<input type="checkbox"/>	<input type="checkbox"/>	<input type="checkbox"/>	<input type="checkbox"/>	<input type="checkbox"/>	<input type="checkbox"/>	<input type="checkbox"/>
Paket Ambient Air	4NM	7 843	9 490	<input type="checkbox"/>	<input type="checkbox"/>	<input type="checkbox"/>	<input type="checkbox"/>	<input type="checkbox"/>	<input type="checkbox"/>	<input type="checkbox"/>	<input type="checkbox"/>
v kombinaci s ZFC		0	0	<input type="checkbox"/>	<input type="checkbox"/>	<input type="checkbox"/>	<input type="checkbox"/>	<input type="checkbox"/>	<input type="checkbox"/>	<input type="checkbox"/>	<input type="checkbox"/>
Paket Ambient Air po stisknutí jediného tlačítka naplní interiér vozu decentní, příjemnou vůní. K dispozici je osm vůní rozdělených do čtyř tematických skupin. Všechny byly namíchány speciálně pro tento vůz a lze najednou použít střídavě dvě různé vůně. Intenzitu vůně je možné nastavit ve třech úrovních. Tuto funkci lze aktivovat pomocí ovladače iDrive a nabídky systému iDrive, nebo přímo tlačítkem na ovládacím panelu klimatizace. Funkce se zobrazuje na kontrolním displeji. Když dochází k uvolňování vůně, vzduch z vnějšího prostředí je filtrován a čištěn. Kvalita vzduchu je také výrazně zlepšena díky ionizaci kyslíku.											
2zónová automatická klimatizace	534	0	0	<input checked="" type="checkbox"/>	<input checked="" type="checkbox"/>	<input checked="" type="checkbox"/>	<input checked="" type="checkbox"/>	<input checked="" type="checkbox"/>	<input checked="" type="checkbox"/>	<input checked="" type="checkbox"/>	<input checked="" type="checkbox"/>
Nezávislé topení	536	36 959	44 720	<input type="checkbox"/>	<input type="checkbox"/>	<input type="checkbox"/>	<input type="checkbox"/>	<input type="checkbox"/>	<input type="checkbox"/>	<input type="checkbox"/>	<input type="checkbox"/>
v kombinaci s ZPH		0	0	<input type="checkbox"/>	<input type="checkbox"/>	<input type="checkbox"/>	<input type="checkbox"/>	<input type="checkbox"/>	<input type="checkbox"/>	<input type="checkbox"/>	<input type="checkbox"/>
pouze s 3DS / ZPI / ZPH				<input type="checkbox"/>	<input type="checkbox"/>	<input type="checkbox"/>	<input type="checkbox"/>	<input type="checkbox"/>	<input type="checkbox"/>	<input type="checkbox"/>	<input type="checkbox"/>

VOLITELNÁ VÝBAVA.

Výbava	Kód	Prodejní cena Kč bez DPH	Prodejní cena Kč s DPH (21%)	630i	640i	640i xDrive	620d	620d xDrive	630d	630d xDrive	640d xDrive
Vnější a vnitřní funkční vybavení											
Alarm	302	0	0	■	■	■	■	■	■	■	■
Automatické ovládání víka zavazadlového prostoru	316	0	0	■	■	■	■	■	■	■	■
Integrované univerzální dálkové ovládání	319	5 823	7 046	□	□	□	□	□	□	□	□
Komfortní přístupový systém odemykání a startování vozu bez nutnosti použití klíče	322	20 155	24 388	□	□	□	□	□	□	□	□
v kombinaci s ZBC		0	0	□	□	□	□	□	□	□	□
Včetně bezkontaktního otevírání víka zavazadlového prostoru a osvětlených vnějších madel dveří.											
pouze s 4UR / 337 / 7AC / 7S2											
Funkce plynulého dovírání dveří Soft-Close	323	14 547	17 602	□	□	□	□	□	□	□	□
v kombinaci s ZFC		0	0	□	□	□	□	□	□	□	□
Elektricky ovládané tažné zařízení	3AC	26 881	32 526	□	□	□	□	□	□	□	□
Panoramatické, elektricky ovládané skleněné střešní okno	402	38 076	46 072	□	□	□	□	□	□	□	□
Velurové koberečky	423	0	0	■	■	■	■	■	■	■	■
Kuřácký paket	441	1 117	1 352	□	□	□	□	□	□	□	□
Průchozí nakládací systém včetně opěradel zadních sedadel dělených v poměru 40 / 20 / 40	465	0	0	■	■	■	■	■	■	■	■
Ambientní osvětlení interiéru (11 barev) včetně osvětlených vnějších madel dveří a osvětlení nástupního prostoru před vozem na obou stranách Welcome Light Carpet prostřednictvím světel umístěných v prazích	4UR	12 764	15 444	□	□	□	□	□	□	□	□
v kombinaci s 337 / 7AC / 7S2 / ZBC		0	0	□	□	□	□	□	□	□	□
Vak na lyže a snowboard	4UY	3 803	4 602	□	□	□	□	□	□	□	□
Přídavné 12 V zásuvky (zadní středová konzole a zavazadlový prostor) a USB rozhraní	575	1 117	1 352	□	□	□	□	□	□	□	□
Rádia a navigace											
CD přehrávač	650	2 235	2 704	□	□	□	□	□	□	□	□
Poznámka: Přehrávač není kompatibilní s formátem MP3.											
DAB tuner (digitální příjem rádia)	654	8 960	10 842	□	□	□	□	□	□	□	□

Výbava	Kód	Prodejní cena Kč bez DPH	Prodejní cena Kč s DPH (21%)	630i	640i	640i xDrive	620d	620d xDrive	630d	630d xDrive	640d xDrive
Komunikace a informace											
BMW Display Key	3DS	7 843	9 490	<input type="checkbox"/>	<input type="checkbox"/>	<input type="checkbox"/>	<input type="checkbox"/>	<input type="checkbox"/>	<input type="checkbox"/>	<input type="checkbox"/>	<input type="checkbox"/>
v kombinaci s 536 / ZPH / ZPI		0	0	<input type="checkbox"/>	<input type="checkbox"/>	<input type="checkbox"/>	<input type="checkbox"/>	<input type="checkbox"/>	<input type="checkbox"/>	<input type="checkbox"/>	<input type="checkbox"/>
<p>BMW klíč s displejem zobrazuje nejrůznější informace o stavu vozu a umožňuje ovládání vybraných funkcí přes integrovaný dotykový displej. Klíč zobrazuje čas, informace o stavu palivové nádrže, dojezd, servisní zprávy, stejně jako momentální stav centrálního zamykání či uzavření oken a střešního okna. Dle výbavy vozu umožňuje ovládat nezávislé topení (v kombinaci s 536) nebo samočinné parkování vozu bez posádky v kombinaci s 5DV. Bezdrátové dobíjení v kombinaci s 6NW.</p> <p>Upozornění: Součástí dodávky je 1 BMW klíč s displejem, 1 standardní klíč a 1 nouzový klíč.</p>											
pouze s 6NW / ZPH				<input type="checkbox"/>	<input type="checkbox"/>	<input type="checkbox"/>	<input type="checkbox"/>	<input type="checkbox"/>	<input type="checkbox"/>	<input type="checkbox"/>	<input type="checkbox"/>
BMW Head-Up Display	610	27 998	33 878	<input type="checkbox"/>	<input type="checkbox"/>	<input type="checkbox"/>	<input type="checkbox"/>	<input type="checkbox"/>	<input type="checkbox"/>	<input type="checkbox"/>	<input type="checkbox"/>
v kombinaci s ZPI		0	0	<input type="checkbox"/>	<input type="checkbox"/>	<input type="checkbox"/>	<input type="checkbox"/>	<input type="checkbox"/>	<input type="checkbox"/>	<input type="checkbox"/>	<input type="checkbox"/>
<p>Plnobarevný BMW Head-Up Display promítá přímo do zorného pole řidiče informace, které jsou specifické pro danou situaci a relevantní pro danou trasu. Řidič se díky tomu může plně koncentrovat na řízení. Zobrazovány jsou údaje jako rychlost, navigační pokyny, informace o rychlostním limitu včetně indikátoru zákazu předjíždění, telefonní a zábavní seznamy a informace a varování od různých asistenčních systémů řidiče. Systém promítá na čelní sklo symboly ve velkých rozměrech a v extrémně vysokém rozlišení. Jednotlivá nastavení lze zvolit prostřednictvím dotykového ovladače iDrive Touch. Zatáčky a křižovatky jsou zobrazovány v realistické 3D grafice. Jas promítaných informací se automaticky přizpůsobuje podle venkovních světelných podmínek, liší se také denní a noční zobrazení. Řidič si může navíc vybrat, které další informace se mají kromě aktuální rychlosti a varování od asistenčních systémů řidiče zobrazovat.</p>											
Teleservices	6AE	0	0	<input checked="" type="checkbox"/>	<input checked="" type="checkbox"/>	<input checked="" type="checkbox"/>	<input checked="" type="checkbox"/>	<input checked="" type="checkbox"/>	<input checked="" type="checkbox"/>	<input checked="" type="checkbox"/>	<input checked="" type="checkbox"/>
Manuální / automatické zaslání informací o stavu vozu a úrovni nabití baterie.											
ConnectedDrive Services	6AK	0	0	<input checked="" type="checkbox"/>	<input checked="" type="checkbox"/>	<input checked="" type="checkbox"/>	<input checked="" type="checkbox"/>	<input checked="" type="checkbox"/>	<input checked="" type="checkbox"/>	<input checked="" type="checkbox"/>	<input checked="" type="checkbox"/>
<p>Výbava poskytující zákazníkům informace a zábavu na cestách. Součástí výbavy je mobilní internetový portál BMW Online, který zajišťuje přístup k emailu a celé řadě dalších informací (předpověď počasí, zpravodajství, online vyhledávání). Možnost integrace vybraných aplikací chytrých telefonů (např. BMW Connected). V menu aplikací je možné přidat do systému mnoho dalších funkcí, jako jsou například informace o cenách paliva, parkování atd. Výbava ConnectedDrive Services současně umožňuje přístup do online obchodu BMW ConnectedDrive Store, v němž lze kdykoliv a kdekoliv objednat nebo prodloužit platnost vybraných služeb podle individuálních požadavků. Výbava ConnectedDrive Services nabízí ještě více, takže je zárukou, že každá cesta ve voze BMW je opravdovým zážitkem. Platnost po dobu 3 let, včetně možnosti prodloužení. Včetně BMW Connected+ služeb, které poskytují ve spojení s aplikací BMW Connected hlubší integraci personalizovaných funkcí a funkcí souvisejících s osobní mobilitou během každodenních cest. Platnost po dobu 3 let, včetně možnosti prodloužení.</p>											

VOLITELNÁ VÝBAVA.

Výbava	Kód	Prodejní cena Kč bez DPH	Prodejní cena Kč s DPH (21%)	630i	640i	640i xDrive	620d	620d xDrive	630d	630d xDrive	640d xDrive
Komunikace a informace											
Paket Connected Professional	6C3	0	0	■	■	■	■	■	■	■	■
Obsahuje volitelnou výbavu:											
- Remote Services (platnost po dobu 3 let, včetně možnosti prodloužení)											
- Concierge Services (platnost po dobu 3 let, včetně možnosti prodloužení)											
- Real Time Traffic Information (platnost po dobu 3 let, včetně možnosti prodloužení)											
- Příprava pro Apple CarPlay (platnost po dobu 1 roku, včetně možnosti prodloužení)											
Příprava pro mobilní telefon s rozhraním Bluetooth	6NS	0	0	■	■	■	■	■	■	■	■
Včetně hlasového ovládání a rozšířené konektivity s chytrým telefonem.											
Bezdrátové dobíjení telefonu	6NW	2 235	2 704	□	□	□	□	□	□	□	□
v kombinaci s ZPH											
Telefonní systém s bezdrátovým nabíjením využívá bezdrátovou dobíjecí stanici a integrovaný výstražný systém pro případ zapomenutí telefonu ve voze. K dispozici jsou navíc dva plně funkční USB porty, oba nabízejí dobíjecí proud až 2 A pro rychlé nabití mobilních zařízení. Střešní anténa zajišťuje, aby byl příjem mobilního signálu minimálně stejně dobrý jako mimo vozidlo. Druhý mikrofon s přidavným ovládáním hlasitosti zaručuje optimální srozumitelnost při použití funkce hands-free, i když se mluví ze sedadla spolujezdce. Prostřednictvím technologie Bluetooth lze současně připojit dva mobilní telefony a přenosný audio přehrávač. Telefonní paket zahrnuje aplikaci Bluetooth Office s přístupem ke kalendáři, SMS a e-mailovým funkcím pro kompatibilní chytré telefony. Poznámka: Možnost bezdrátového dobíjení BMW Display Key (dle výbavy).											
BMW Live Cockpit Professional	6U3	0	0	■	■	■	■	■	■	■	■
Hlavními komponenty kokpitu BMW Live Cockpit Professional s učící se navigací je displej s vysokým rozlišením a působivou úhlopříčkou 12,3", umístěný za volantem, a kontrolní displej s úhlopříčkou 10,25". Pro intuitivní obsluhu systému BMW Operating System 7.0 se používá klasický ovladač iDrive, tlačítka na volantu a dotyková funkce kontrolního displeje. Součástí multimediálního displeje je pevný disk s kapacitou 32 GB (např. pro audiosoubory), dva USB konektory pro nabíjení mobilních zařízení a přenos dat (např. hudební přehrávače), stejně jako Bluetooth rozhraní. Identifikace řidiče pro aktivaci osobních nastavení se provádí prostřednictvím klíčku od vozu, digitálním klíčem, případně výběrem řidiče v menu na kontrolním displeji a zadáním unikátního kódu PIN. Využívat lze také inteligentní konektivitu zajištěnou SIM kartou s neomezeným datovým limitem, pevně instalovanou ve voze. Využívání aplikací vozidla, jako jsou zprávy, počasí, kancelářské funkce a online vyhledávání, zajišťuje, že jste neustále informováni o všem podstatném. Včetně bezplatné aktualizace mapových podkladů po dobu 3 let.											
BMW Gesture Control	6U8	6 726	8 138	□	□	□	□	□	□	□	□
v kombinaci s ZPI											
Díky ovládání gesty lze vybrané funkce vozu BMW ovládat pomocí definovaných pohybů rukou. Jednoduchá gesta jako "přetažení" nebo "ukázání" jsou identifikována v rozpoznávací oblasti nad středovým panelem a aktivují přiřazenou funkci, například přijetí nebo odmítnutí příchozího telefonního hovoru. Hlasitost lze upravit kruhovými pohyby ukazováčku. Ovládání gesty doplňuje stávající ovládací systémy, jako je dotykový ovladač iDrive Touch.											
WiFi hotspot	6WD	0	0	□	□	□	□	□	□	□	□

* Více informací o kompletní nabídce Service Inclusive a Extended Warranty paketů Vám sdělí Váš BMW Autorizovaný Dealer.

** Naše prodloužená záruka Repair Inclusive Vám pomůže vyhnout se nepředvídaným výdajům. Přidává jeden, dva, tři nebo čtyři roky ke standardní dvouleté záruce a dává Vám tak klid po dobu až 6 let nebo do 200 000 km (podle toho, co nastane dříve) jen za nepatrné náklady. Prodlouženou záruku lze objednat ke každému novému vozidlu BMW, které je vybaveno balíčkem Service Inclusive. Prodloužená záruka v rozsahu až 6 let nebo do 200 000 km je k dispozici dle individuální poptávky. Více informací Vám sdělí Váš BMW Autorizovaný Dealer nebo navštivte naše webové stránky.

Výbava	Kód	Prodejní cena Kč bez DPH	Prodejní cena Kč s DPH (21%)	630i	640i	640i xDrive	620d	620d xDrive	630d	630d xDrive	640d xDrive
HiFi systémy a zábava											
TV funkce Plus - modul pro příjem digitálního vysílání	60A	26 881	32 526	<input type="checkbox"/>	<input type="checkbox"/>	<input type="checkbox"/>	<input type="checkbox"/>	<input type="checkbox"/>	<input type="checkbox"/>	<input type="checkbox"/>	<input type="checkbox"/>
HiFi systém - 12 reproduktorů (205 W)	676	11 195	13 546	<input type="checkbox"/>	<input type="checkbox"/>	<input type="checkbox"/>	<input type="checkbox"/>	<input type="checkbox"/>	<input type="checkbox"/>	<input type="checkbox"/>	<input type="checkbox"/>
Harman Kardon Surround Sound System - 16 reproduktorů (600 W)	688	24 625	29 796	<input type="checkbox"/>	<input type="checkbox"/>	<input type="checkbox"/>	<input type="checkbox"/>	<input type="checkbox"/>	<input type="checkbox"/>	<input type="checkbox"/>	<input type="checkbox"/>
v kombinaci s ZFC		0	0	<input type="checkbox"/>	<input type="checkbox"/>	<input type="checkbox"/>	<input type="checkbox"/>	<input type="checkbox"/>	<input type="checkbox"/>	<input type="checkbox"/>	<input type="checkbox"/>
Bowers & Wilkins Diamond Surround Sound System - 16 reproduktorů (1400 W)	6F1	104 129	125 996	<input type="checkbox"/>	<input type="checkbox"/>	<input type="checkbox"/>	<input type="checkbox"/>	<input type="checkbox"/>	<input type="checkbox"/>	<input type="checkbox"/>	<input type="checkbox"/>
v kombinaci s ZFC		85 177	103 064	<input type="checkbox"/>	<input type="checkbox"/>	<input type="checkbox"/>	<input type="checkbox"/>	<input type="checkbox"/>	<input type="checkbox"/>	<input type="checkbox"/>	<input type="checkbox"/>
<p>Prostorový audiosystém Bowers & Wilkins Diamond surround sound nabízí vynikající zvuk studiové kvality. Pečlivé rozmístění reproduktorů zaručuje, že řidič a jeho spolujezdcí si bez ohledu na to, kde právě sedí, užívají nejlepší možnou kvalitu zvuku. Fascinující zvukový zážitek zprostředkovává šestnáct reproduktorů s celkovým výkonem 1400 W. Inovativní materiály, použité při výrobě reproduktorů, přinášejí dokonalou rovnováhu mezi kvalitou zvuku a hmotností vozu. Dva výškové reproduktory audiosystému Bowers & Wilkins Diamond surround sound jsou vyrobené z čistého syntetického diamantu. Tento lehký a extrémně pevný materiál se dokonale hodí pro reprodukci vysokofrekvenčních vln. Mezi další přednosti patří technologie Nautilus™, která potlačuje nežádoucí zvuky a umožňuje vznik trojrozměrného zvuku, stejně jako dva středové reproduktory s technologií Kevlar® a dva centrální subwoofery s technologií Rohacell®. Kryty z nerezové oceli se vyznačují exkluzivním designovým vzorem Fibonaccioho spirály. Je-li systém zapnutý, jsou reproduktory mírně podsvícené, takže působí estetičtější dojem a ještě více upozorňují na strhující kvalitu produkovaného zvuku.</p>											
Zábavní systém pro zadní sedadla Professional	6FH	55 997	67 756	<input type="checkbox"/>	<input type="checkbox"/>	<input type="checkbox"/>	<input type="checkbox"/>	<input type="checkbox"/>	<input type="checkbox"/>	<input type="checkbox"/>	<input type="checkbox"/>
<p>Zábavní systém poskytuje díky dvěma samostatným naklápěcím barevným dotykovým displejům o rozměru 10,2" vynikající zábavu pro cestující na zadních sedadlech. Včetně Blu-Ray přehrávače. Lze sledovat také televizní pořady (dle výbavy), připojit MP3 přehrávače, herní konzole atd. Zvuk vychází z reproduktorů nebo sluchátek (nejsou součástí dodávky). Cestující na zadních sedadlech mají dokonce přístup k navigačním funkcím. Systém navíc zahrnuje digitální HDMI port a možnost nabíjení přes 2x USB-C.</p>											
pouze s 575				<input type="checkbox"/>	<input type="checkbox"/>	<input type="checkbox"/>	<input type="checkbox"/>	<input type="checkbox"/>	<input type="checkbox"/>	<input type="checkbox"/>	<input type="checkbox"/>
Servis*											
Service Inclusive - 5 let / 100 000 km	7NH	15 664	18 954	<input type="checkbox"/>	<input type="checkbox"/>	<input type="checkbox"/>	<input type="checkbox"/>	<input type="checkbox"/>	<input type="checkbox"/>	<input type="checkbox"/>	<input type="checkbox"/>
		12 269	14 846	<input type="checkbox"/>	<input type="checkbox"/>	<input type="checkbox"/>	<input type="checkbox"/>	<input type="checkbox"/>	<input type="checkbox"/>	<input type="checkbox"/>	<input type="checkbox"/>
Service Inclusive Plus - 5 let / 100 000 km	7NA	78 344	94 796	<input type="checkbox"/>	<input type="checkbox"/>	<input type="checkbox"/>	<input type="checkbox"/>	<input type="checkbox"/>	<input type="checkbox"/>	<input type="checkbox"/>	<input type="checkbox"/>
		77 291	93 522	<input type="checkbox"/>	<input type="checkbox"/>	<input type="checkbox"/>	<input type="checkbox"/>	<input type="checkbox"/>	<input type="checkbox"/>	<input type="checkbox"/>	<input type="checkbox"/>
Prodloužená záruka**											
Repair Inclusive - 3 roky / 200 000 km	7CG	7 993	9 672	<input type="checkbox"/>	<input type="checkbox"/>	<input type="checkbox"/>	<input type="checkbox"/>	<input type="checkbox"/>	<input type="checkbox"/>	<input type="checkbox"/>	<input type="checkbox"/>
Repair Inclusive - 4 roky / 200 000 km	7CH	17 598	21 294	<input type="checkbox"/>	<input type="checkbox"/>	<input type="checkbox"/>	<input type="checkbox"/>	<input type="checkbox"/>	<input type="checkbox"/>	<input type="checkbox"/>	<input type="checkbox"/>
Repair Inclusive - 5 let / 200 000 km	7CK	34 638	41 912	<input type="checkbox"/>	<input type="checkbox"/>	<input type="checkbox"/>	<input type="checkbox"/>	<input type="checkbox"/>	<input type="checkbox"/>	<input type="checkbox"/>	<input type="checkbox"/>
Ostatní											
Manuál a servisní knížka v Nj	879	0	0	<input checked="" type="checkbox"/>	<input checked="" type="checkbox"/>	<input checked="" type="checkbox"/>	<input checked="" type="checkbox"/>	<input checked="" type="checkbox"/>	<input checked="" type="checkbox"/>	<input checked="" type="checkbox"/>	<input checked="" type="checkbox"/>
Manuál a servisní knížka v Aj	880	0	0	<input type="checkbox"/>	<input type="checkbox"/>	<input type="checkbox"/>	<input type="checkbox"/>	<input type="checkbox"/>	<input type="checkbox"/>	<input type="checkbox"/>	<input type="checkbox"/>
Manuál a servisní knížka v Čj	8AL	0	0	<input type="checkbox"/>	<input type="checkbox"/>	<input type="checkbox"/>	<input type="checkbox"/>	<input type="checkbox"/>	<input type="checkbox"/>	<input type="checkbox"/>	<input type="checkbox"/>
Česká jazyková verze	8A4	0	0	<input type="checkbox"/>	<input type="checkbox"/>	<input type="checkbox"/>	<input type="checkbox"/>	<input type="checkbox"/>	<input type="checkbox"/>	<input type="checkbox"/>	<input type="checkbox"/>

ŽIVOT JE PLNÝ PŘEKVAPENÍ. TO ALE NEPLATÍ O NÁKLADECH NA SERVIS S BALÍČKEM BMW SERVICE INCLUSIVE.



	Balíčky BMW Service Inclusive >>	BMW Service Inclusive	BMW Service Inclusive Plus (Možné zakoupit pouze s novým vozem.)
		Údržba.	Opotřebení.
Rozsah služeb >>		Veškeré údržbové práce, včetně všech požadovaných BMW Originálních dílů a oleje.	Dodatečné opravy v důsledku opotřebení, včetně všech požadovaných BMW Originálních dílů.
Údržba.	Kontrola a doplnění motorového oleje	✓	✓
	Standardní kontrola stavu vozu	✓	✓
	Kontrola/výměna vzduchového filtru	✓	✓
	Kontrola/výměna palivového filtru	✓	✓
	Kontrola/výměna mikrofiltru	✓	✓
	Kontrola/výměna svíček zapalování	✓	✓
Opotřebení.	Kontrola/výměna brzdové kapaliny	✓	✓
	Výměna předních/zadních brzdových destiček		✓
	Výměna předních/zadních brzdových kotoučů		✓
	Výměna spojky (v případě nutnosti)		✓
	Výměna stěračů (v rámci olejového servisu)		✓

BMW SERVICE INCLUSIVE. DOKONALÁ SPOLEHLIVOST.

S BMW Service Inclusive si nyní můžete radost z jízdy užívat v plném rozsahu. Nyní a během Vámi stanovené doby nemusíte přemýšlet o nákladech na údržbu, kontrolu nebo běžné opotřebení. S BMW Service Inclusive máte o vše postaráno – včetně BMW Originálních dílů. To se nevztahuje pouze na území ČR, balíček můžete uplatnit ve všech participujících BMW Servisních centrech na světě. Pokud se později rozhodnete svůj vůz prodat, přechází BMW Service Inclusive automaticky na dalšího majitele, čímž se zvyšuje zůstatková hodnota Vašeho vozu.

Zeptejte se svého BMW Servisního partnera nebo nás navštivte na: www.bmw.cz

BMW SERVICE INCLUSIVE: VÝHODY, KTERÉ PŘINÁŠEJÍ RADOST.

- **Kompletní kontrola nákladů:** Údržbové práce a náklady spojené s opotřebením jsou prováděny vyškoleným personálem, který používá výhradně BMW Originální díly – to vše v rámci pevné a vysoce atraktivní sazby.
- **Rozhodněte se sami:** Existují různé balíčky, ze kterých si můžete vybrat. Každý z těchto balíčků obsahuje jiný rozsah služeb.
- **Flexibilní rozsah:** Od 3 let se 40 000 km do 10 let s 200 000 km – podle toho, co nastane dříve.
- **Často na cestách?** BMW Service Inclusive lze uplatnit ve všech participujících BMW Servisních centrech na světě.
- **Nejlepší využití výhod:** Pravidelná údržba znamená, že zůstávají platné záruční nároky a záruka mobility BMW Mobile Care* je zachována.
- **Platí stále:** BMW Service Inclusive při prodeji přejde na dalšího majitele, čímž se zajistí zachování hodnoty.
- **Chcete více?** Balíček můžete kdykoli upgradovat dle Vašeho přání (nevztahuje se na BMW Service Inclusive Plus).

* Služby BMW Mobile Care lze využívat pouze v případě, že je olejový servis prováděn autorizovaným BMW Servisním centrem. Další informace naleznete na www.bmw.cz/mobilecare



DLOUHOTRVAJÍCÍ RADOST – ZARUČENĚ. BMW REPAIR INCLUSIVE.



OBJEVTE, JAK JEDNODUCHÉ JE PRODLOUŽIT SI RADOST.

Naše prodloužená záruka BMW Repair Inclusive* Vám pomůže vyhnout se nepředvídaným výdajům. Za odpovídající náklady Vám nad rámec standardní dvouleté záruky prodlouží záruku vozu až na 6 let a 200 000 km a dodá Vám tak klid při užívání vozu.

Díky prodloužené záruce pro Vaše BMW budete moci využívat veškerých výhod vyplývajících z oprav prováděných vysoce kvalifikovanými profesionály, a zajistíte si maximální bezpečnost, díky garanci použití BMW Originálních dílů.

Pokud své BMW během doby platnosti prodloužené záruky prodáte, záruka automaticky přechází na nového majitele, což při prodeji zvýší hodnotu vozu.

* Balíček prodloužené záruky BMW Repair Inclusive lze zakoupit pouze současně s objednáním nebo zakoupením nového vozu. Jakékoliv další rozšíření či aktualizace není dodatečně možná.

RADOST ZNÁ HODNOTU DOBRÉHO NÁPADU.

S prodlouženou zárukou BMW Repair Inclusive opravíme závady mimo standardní záruku kolikrát bude v rámci dohodnuté doby platnosti či kilometrického limitu zapotřebí, a to u každého participujícího BMW Autorizovaného dealera nebo v BMW Autorizovaném servisu, ať už doma nebo v zahraničí.

Pro více informací o nabídkách prodloužené záruky navštivte naše internetové stránky www.bmw.cz a objevte, jak je snadné, aby Vám radost z jízdy vydržela co nejdéle.





Radost z jízdy

ZÁRUKA SPOKOJENOSTI.

BMW ORIGINÁLNÍ PNEUMATIKY SE SYMBOLEM HVĚZDY. VČETNĚ BMW POJIŠTĚNÍ PNEUMATIK NA 36 MĚSÍCŮ ZDARMA.*

5 DOBRÝCH DŮVODŮ PRO BMW ORIGINÁLNÍ PNEUMATIKY.

1 PŘIZPŮSOBENÉ.

Všechny BMW Originální pneumatiky zajišťují vynikající ovladatelnost vozidla za každého počasí, protože přesně odpovídají požadavkům daného modelu a jeho systému řízení.

2 ORIGINÁLNÍ.

BMW Originální pneumatiky jsou navrženy ve spolupráci s vývojáři vozů BMW. Aby Vaše BMW zůstalo i nadále BMW v každém ročním období.

3 PROVĚŘENÉ.

Všechny BMW Originální pneumatiky procházejí rozsáhlou simulací a podstupují nejnáročnější praktické testy.

4 BEZPEČNÉ.

BMW Originální pneumatiky se vyznačují obzvláště dlouhou životností. A v nepravděpodobném případě defektu Vám pneumatiky s technologií Runflat umožňují pokračovat v jízdě (příbl. do vzdálenosti 80 km rychlostí 80 km/h).

5 SE ZÁRUKOU.

Na všechny BMW Originální pneumatiky se vztahuje bezplatné BMW Pojištění pneumatik po dobu 36 měsíců.

VĚTŠÍ BEZPEČNOST NA CESTÁCH.

S BMW Originálními pneumatikami. Zjistěte si informace o dostupných nabídkách pro Váš model BMW nebo kontaktujte BMW Servisního partnera.
www.bmw.cz/kolaapneumatiky

Zjistěte si informace o aktuálních sezónních nabídkách přímo u našich dodavatelů pneumatik. Velmi rádi Vám s čímkoli poradíme.

* Po zakoupení pneumatiky se symbolem hvězdy a obdržení dokladu o pojištění získává kupující – po dobu 36 měsíců ode dne uzavření kupní smlouvy – nárok na náhradu škody vzniklé poškozením pneumatiky ostrými předměty, najetím na obrubník, vandalismem nebo v důsledku krádeže, který může uplatnit u společnosti Allianz Versicherungs-AG, Königinstrasse 28, 80802 Mnichov, Německo, v rámci smlouvy o skupinovém pojištění uzavřené společností BMW AG pro BMW Pojištění pneumatik. Zákonná záruční práva kupujícího zůstávají v platnosti spolu s BMW Pojištěním pneumatik a nejsou jím nijak dotčena. Smluvní podmínky pro BMW Pojištění pneumatik si můžete přečíst online na adrese www.bmw.cz/kolaapneumatiky. Nebo jednoduše kontaktujte svého BMW Servisního partnera.

** Nevztahuje se na montáž.



VYŠŠÍ BEZPEČNOST ZÁSLUHOU TECHNOLOGIE RUNFLAT.

BMW Originální pneumatiky se symbolem hvězdy jsou rovněž k dispozici s technologií Runflat.

K defektu pneumatiky může dojít v těch nejméně vhodných situacích, jako např. v tunelu nebo v noci za hustého deště. Řešením je samonosná pneumatika s vlastnostmi umožňujícími nouzové dojetí. Jedná se o tzv. technologii Runflat, která představuje další výhodu BMW Originálních pneumatik se symbolem hvězdy.

S technologií Runflat není nutné okamžitě měnit kolo. Umožňuje například řidiči pokračovat v jízdě do nejbližšího servisu. Přídavné elastické vložky vyrobené z vysoce tepelně odolné pryžové směsi v bočnicích zabraňují přehřátí a vznícení pneumatiky při ztrátě tlaku. Technologie Runflat umožňuje i se zcela prázdnou pneumatikou pokračovat v jízdě s naloženým vozidlem do vzdálenosti přibližně 80 km při rychlosti 80 km/h.

JISTOTA V KAŽDÉ SITUACI.

Kombinace kol a pneumatik musí být perfektní, protože silnice taková není nikdy. Naše BMW Originální pneumatiky se symbolem hvězdy nebo BMW Sady kompletních kol jsou základem bezpečné jízdy. Tyto pneumatiky jsou schváleny společností BMW a pyšní se BMW symbolem hvězdy.

**Další výhoda pro Vás:
BMW Pojištění pneumatik na tři roky zdarma.**

Máme naprostou důvěru ve vynikající kvalitu našich BMW Originálních pneumatik a našich BMW Sad kompletních kol. Z tohoto důvodu bezplatně získáte BMW Pojištění pneumatik ke všem BMW Originálním pneumatikám se symbolem hvězdy zakoupeným od BMW Autorizovaného dealera. BMW Pojištění pneumatik je platné po dobu 36 měsíců od data zakoupení a přináší Vám kompletní ochranu.

VĚTŠÍ BEZPEČNOST NA CESTÁCH.

S BMW Originálními pneumatikami. Zjistěte si informace o dostupných nabídkách pro Váš model BMW nebo kontaktujte BMW Servisního partnera.
www.bmw.cz/kolaapneumatiky

Pojištění se vztahuje pouze na pneumatiku. Poškození nebo krádež ráfku jsou z pojištění vyloučeny.

ÚHRADA NÁKLADŮ DO VÝŠE AŽ 100 %.

BMW symbol hvězdy značí nejvyšší kvalitu, za kterou ručíme. V případě pojistné události se jednoduše obraťte na svého BMW Servisního partnera.

Při uplatnění nároku v rámci BMW Pojištění pneumatik Vám uhradíme až 100 % nákladů na pneumatiky.**

100 %

v prvním roce

75 %

ve druhém roce

50 %

ve třetím roce

Pojištění v délce 36 měsíců začíná dnem zakoupení pneumatik od Vašeho BMW Servisního partnera. Budete si tak moci užívat naprosto bezstarostnou jízdu se zárukou dlouhé životnosti Vašich BMW Originálních pneumatik bez jakýchkoli dodatečných nákladů.



Perfektní jízdní vlastnosti i v případě úplné ztráty tlaku.

Tato technologie pneumatik je také zárukou větší jistoty v případě náhlého poklesu tlaku.

To znamená výrazně vyšší bezpečnost zejména při rychlé jízdě na klikatých silnicích. Pokud dojde u běžné pneumatiky k defektu, je obvykle nemožné pokračovat v jízdě. Vůz s pneumatikami využívajícími technologii Runflat však i nadále nabízí snadnou ovladatelnost a výbornou směrovou stabilitu. Náročné manévry při řízení nejsou nutné, protože systémy ABS, ASC a DSC zůstávají plně funkční a podporují řidiče.



BMW GROUP FINANCIAL SERVICES

BMW Group Financial Services jsou značkové finanční služby patřící k BMW Group. Nabízíme široké možnosti financování a pojištění vozů BMW a MINI, i BMW motocyklů. Zajistíme pro Vás veškerou administrativu spojenou s financováním a pojištěním Vašeho vozu nebo motocyklu, tak abyste si mohli vychutnat radost z jízdy co nejdříve.

OPERATIVNÍ LEASING

Aby si člověk mohl užít radost z jízdy, nemusí automobil vlastnit. BMW Group Financial Services Vám nabízí stále oblíbenější produkt operativní leasing.

Nulová počáteční investice.

Žádné náklady ani platby předem, vaše nové BMW vás bude stát skutečně jen pravidelné měsíční splátky. Vaší největší starostí tak bude vybrat si ten správný model.

Kompletní pojištění vozu v ceně.

V rámci měsíční splátky je obsaženo kompletní pojištění vašeho vozu: povinné ručení, havarijní pojištění včetně pojištění skel, pojištění GAP a poskytnutí náhradního vozidla. Můžete se tak za volant svého BMW posadit zcela bez obav.

Flexibilní podmínky smlouvy.

Délku trvání smlouvy i předpokládaný počet kilometrů, které se svým vozem najedete si flexibilně nastavíte podle svých potřeb. Radost z jízdy vašim BMW zkrátka potrvá tak dlouho, jak si určíte vy.

Vždy nový vůz bez starostí.

Při každém obnovení smlouvy budete mít k dispozici opět nejnovější model BMW. Co s vaším předchozím vozem, nechte na nás. Vy můžete jednoduše přesehnout do nového BMW a znovu si vychutnat svou radost z jízdy.

ÚVĚR A SELECT-PCP

BMW Group Financial Services Vám nabízí množství úvěrových produktů, které jsou individuálně nastavitelné na základě Vašich požadavků:

- Trvání smlouvy (od 12 měsíců do 7 let).
- Odpis a úrok je daňově uznatelným nákladem.
- Jste-li plátcem DPH, máte nárok na odpočet DPH z celého vozu.
- Splátky úvěru nejsou zatíženy DPH.
- U produktu Select-PCP poslední garantovaná navýšená splátka.

ZNAČKOVÉ POJIŠTĚNÍ

BMW Group Financial Services nabízí také značkové pojištění, které Vám zajistí exkluzivní pojistné krytí a služby pro Váš nový vůz. Ochraňte své blízké - i své BMW.

- Pojištění vozů při financování i při nákupu v hotovosti.
- Zákonné pojištění ve všech dostupných variantách s možností uplatnění předchozích bonusů.
- Havarijní pojištění s 1%, 5% i 10% spoluúčastí.
- Široká nabídka doplňkových pojištění – GAP, skla, zavazadla, pojištění osob atd.

PRÉMIOVÉ PRODUKTY A SLUŽBY OD BMW GROUP FINANCIAL SERVICES

- One Stop Shopping, neboli vše vyřídíte u Autorizovaného Dealera BMW.
- Atraktivní nabídky financování a výhodné pojištění, které je součástí měsíční splátky.
- Jednoduchý a rychlý schvalovací proces.










POZNÁMKY.

Kontakt na Vašeho BMW Autorizovaného Dealera:

ZÁKAZNICKÝ SERVIS BMW.

Pokud máte jakékoliv dotazy, můžete se obrátit také na Zákaznický servis BMW na telefonním čísle **296 330 555** v pracovních dnech od 8 do 18 h nebo prostřednictvím e-mailu **zakaznický.servis.cz@bmw.com**.

Více informací na:

-  www.bmw.cz
-   www.facebook.com/BMW.Ceska.Republika
-   www.twitter.com/BMWCZ
-   www.pinterest.com/bmwcz
-   www.instagram.com/bmwcz