



Radost z jízdy



THE 2

COUPÉ

LISTOPAD 2019

OBSAH.

Ceník vozů BMW řady 2 Coupé	3		
Sériová výbava	4		
Volitelná výbava	10		
Bezpečnost	10	Sedadla	21
Lak	10	Volanty	21
Design exteriéru	10	Klimatizace	21
Pakety	11	Vnější a vnitřní funkční vybavení	22
Kola	14	Rádia a navigace	23
Čalounění	15	Komunikace a informace	24
Design interiéru	16	HiFi systémy a zábava	25
Podvozek	17	Servis	26
Pohon a převodovka	18	Prodloužená záruka	26
Asistenční systémy	18	Ostatní	26
Výhled a světla	20		
BMW Servis	27		
BMW Prodloužená záruka	28		
BMW Pojištění pneumatik	29		
BMW Group Financial Services	31		

CENÍK VOZŮ BMW ŘADY 2 COUPÉ.

Model	Motor válce / ventily	Zdvihový objem (cm ³)	Výkon (kW/k)	Kombinovaná spotřeba paliva (l/100 km)	Emise CO ₂ (g/km)	Prodejní cena	
						Kč bez DPH	Kč s DPH (21%)
218i	3 / 4	1 499	100/136	6,0	137	680 083	822 900
220i (AT)	4 / 4	1 998	135/184	5,8	132	793 967	960 700
230i (AT)	4 / 4	1 998	185/252	5,8	132	889 587	1 076 400
M240i (AT)	6 / 4	2 998	250/340	7,3	167	1 071 157	1 296 100
M240i xDrive (AT)	6 / 4	2 998	250/340	7,8	178	1 117 355	1 352 000
218d	4 / 4	1 995	110/150	4,7	122	752 066	910 000
218d (AT)	4 / 4	1 995	110/150	4,6	119	796 116	963 300
220d	4 / 4	1 995	140/190	4,7	124	804 711	973 700
220d xDrive (AT)	4 / 4	1 995	140/190	5,0	132	893 884	1 081 600
M2 Competition	6 / 4	2 979	302/410	10,0	227	1 395 620	1 688 700

AT – Automatická převodovka

Výše uvedené ceny nezahrnují transportní náklady a předprodejní servis ve výši 9 000 Kč včetně DPH.

Ceny a výbava: platnost od 1. listopadu 2019 pro produkční měsíce listopad 2019 až únor 2020.

Ceník obsahuje nezávazné doporučené spotřebitelské ceny.

Uvedené údaje o spotřebě paliva, emisích CO₂ a spotřebě energie byly stanoveny podle Nařízení Evropského parlamentu a Rady (ES) č. 715/2007 ve znění platném v době schválení typu vozidla. Údaje se vztahují k vozidlu v základním vybavení. Hodnoty jsou již založené na nové metodice WLTP (Worldwide Harmonized Light Vehicles Test Procedure) a jsou přepočtené na hodnoty odpovídající NEDC (New European Driving Cycle), aby bylo možné zajistit porovnání mezi vozidly. U těchto vozidel, se pro účely daní nebo jiných poplatků souvisejících s vozidly, které se (mimo jiné) zakládají na hodnotě emisí CO₂, mohou lišit hodnoty CO₂ od hodnot zde uvedených.

SÉRIOVÁ VÝBAVA.

	218i	220i	230i	M240i	M240i xDrive	218d	218d (AT)	220d	220d xDrive	M2 Competition
Bezpečnost										
BMW Emergency Call - tísňové volání (manuální / automatické volání v případě nouze)	■	■	■	■	■	■	■	■	■	■
Antiblokovací brzdový systém (ABS)	■	■	■	■	■	■	■	■	■	■
Nárazový senzor	■	■	■	■	■	■	■	■	■	■
Dynamická kontrola stability (DSC) s rozšířenými funkcemi	■	■	■	■	■	■	■	■	■	■
Dynamická kontrola trakce (DTC)	■	■	■	■	■	■	■	■	■	■
Režim M Dynamic Mode (MDM)										■
Kontrola nezapnutých bezpečnostních pásů	■	■	■	■	■	■	■	■	■	■
Kotvicí body pro dětskou sedačku ISOFIX	■	■	■	■	■	■	■	■	■	■
Přední a zadní hlavové airbagy	■	■	■	■	■	■	■	■	■	■
Opěrky hlavy na všech sedadlech	■	■	■	■	■	■	■	■	■	■
Boční airbagy pro řidiče a spolujezdce	■	■	■	■	■	■	■	■	■	■
Ochrana proti bočnímu nárazu	■	■	■	■	■	■	■	■	■	■
Detektor obsazení sedadla	■	■	■	■	■	■	■	■	■	■
Airbag pro řidiče a spolujezdce	■	■	■	■	■	■	■	■	■	■
Deaktivace airbagu spolujezdce	■	■	■	■	■	■	■	■	■	■
Sklopné opěrky hlavy na zadních sedadlech	■	■	■	■	■	■	■	■	■	■
Varovný trojúhelník a lékárnička	■	■	■	■	■	■	■	■	■	■
Ukazatel tlaku v pneumatikách	■	■	■	■	■	■	■	■	■	■
Lak										
Nemetalický lak	■	■	■	■	■	■	■	■	■	
Metalický lak										■
Design exteriéru										
Chrome Line Exterior - chromované vnější prvky			■							
M aerodynamický paket				■	■					
Černé, vysoce lesklé okenní lišty BMW Individual High-gloss Shadow Line				■	■					■
BMW Individual High-gloss Shadow Line s rozšířeným obsahem										■
Černé, vysoce lesklé B sloupky	■	■	■	■	■	■	■	■	■	■
Kryty vnějších zpětných zrcátek v barvě vozu	■	■	■			■	■	■	■	■
Kryty vnějších zpětných zrcátek černé vysoce lesklé				■	■					
Přední ozdobná maska (ledvinky) s chromovaným vnějším rámečkem a matně černými lamelami	■	■	■	■	■	■	■	■	■	
Přední ozdobná maska (ledvinky) černá v M designu										■
M logo										■
M zadní spoiler				■	■					■

	218i	220i	230i	M240i	M240i xDrive	218d	218d (AT)	220d	220d xDrive	M2 Competition
Kola										
18" M kola z lehké slitiny Double-spoke 719 M, Cerium Grey s kombinovanými pneumatikami vpředu: 7,5 J × 18 / pneumatiky 225/40 R18 vzadu: 8 J × 18 / pneumatiky 245/35 R18				■	■					
16" kola z lehké slitiny V-spoke 378 7 J × 16 / pneumatiky 205/55 R16	■	■				■	■	■	■	
17" kola z lehké slitiny Y-spoke 380 7 J × 17 / pneumatiky 205/50 R17			■							
19" M kola z lehké slitiny Y-spoke 788 M s kombinovanými pneumatikami vpředu: 9 J × 19 / pneumatiky 245/35 R19 vzadu: 10 J × 19 / pneumatiky 265/35 R19										■
Bezpečnostní šrouby kol	■	■	■	■	■	■	■	■	■	■
Sada na opravu pneumatik	■	■	■	■	■	■	■	■	■	■
Design interiéru										
Látka Corner	■	■	■			■	■	■	■	
Látka Hexagon / Alcantara				■	■					
Kůže Dakota										■
Prvky obložení interiéru v provedení Satin Silver matt (matná stříbrná)	■	■	■			■	■	■	■	
Vnitřní obložení Aluminium Hexagon s černou vysoce lesklou akcentní lištou				■	■					
M bezpečnostní pásy										■
Vnitřní obložení černé vysoce lesklé s akcentní lištou Pearl Chrome										■
Čalounění stropu BMW Individual v barvě antracitu				■	■					■
Prahové lišty s logem M										■
Hlavice řadicí páky s logem M										■
Podvozek										
Servotronic	■	■	■			■	■	■	■	
M sportovní brzdy, vč. lakovaných třmenů s logem M				■	■					
Variabilní sportovní řízení				■	■					
M sportovní podvozek				■	■					
Kontrola opotřebení brzdových destiček	■	■	■	■	■	■	■	■	■	■
Zadní brzdové kotouče s vnitřním odvětráváním		■	■	■	■	■	■	■	■	■
Přední brzdové kotouče s vnitřním odvětráváním	■	■	■	■	■	■	■	■	■	■
M specifický podvozek a materiál brzdových kotoučů										■
Elektrický posilovač řízení	■	■	■	■	■	■	■	■	■	■
Mechanická parkovací brzda	■	■	■	■	■	■	■	■	■	■

SÉRIOVÁ VÝBAVA.

	218i	220i	230i	M240i	M240i xDrive	218d	218d (AT)	220d	220d xDrive	M2 Competition
Pohon a převodovka										
Servisní interval pro výměnu oleje – 24 měsíců / 30 000 km	■	■	■	■	■		■		■	■
Servisní interval pro výměnu oleje – 24 měsíců / 25 000 km						■		■		
Měrka motorového oleje						■	■	■	■	
Senzor stavu motorového oleje	■	■	■	■	■					■
Kruhová koncovka výfuku, viditelná	■					■	■			
Dvojitá kruhová koncovka výfuku, viditelná, umístěná vlevo		■	■					■	■	
Kruhová koncovka výfuku, viditelná, umístěná vlevo a vpravo				■	■					
Dvojitá kruhová koncovka výfuku, viditelná, umístěná vlevo a vpravo										■
Auto Start / Stop funkce	■	■	■	■	■	■	■	■	■	■
3válcový řadový zážehový motor, BMW TwinPower Turbo, turbodmychadlo, Valvetronic, Double-VANOS, High Precision Injection	■									
4válcový řadový zážehový motor, BMW TwinPower Turbo, turbodmychadlo Twin-scroll, Valvetronic, Double-VANOS, High Precision Injection		■	■							
4válcový řadový vznětový motor, BMW TwinPower Turbo, turbodmychadlo s variabilní geometrií lopatek, Common Rail technologie přímého vstřikování						■	■	■	■	
6válcový řadový zážehový motor, M TwinPower Turbo, turbodmychadlo Twin-scroll, Valvetronic, Double-VANOS, High Precision Injection				■	■					■
Filtr pevných částic pro zážehové motory	■	■	■	■	■					■
Filtr pevných částic pro vznětové motory						■	■	■	■	
Přepínač jízdních režimů, vč. módu ECO PRO	■	■	■	■	■	■	■	■	■	
Přepínač jízdních režimů										■
Prevence před natankováním nesprávného paliva do vozů se vznětovým motorem						■	■	■	■	
6stupňová manuální převodovka	■					■		■		■
8stupňová samočinná převodovka		■					■		■	
8stupňová sportovní samočinná převodovka			■	■	■					
Aktivní M diferenciál										■
Emisní standard EU6	■	■	■	■	■	■	■	■	■	■
Pohon všech čtyř kol BMW xDrive					■				■	
Asistenční systémy										
Zadní parkovací asistent				■	■					
Přední a zadní parkovací asistent (PDC)										■
Systém pro automatické udržování rychlosti s brzdou funkcí	■	■	■	■	■	■	■	■	■	■
Ukazatel doporučeného rychlostního stupně	■	■	■	■	■	■	■	■	■	■

	218i	220i	230i	M240i	M240i xDrive	218d	218d (AT)	220d	220d xDrive	M2 Competition
Výhled a světla										
Uvítací osvětlení	■	■	■	■	■	■	■	■	■	■
Varovná světla	■	■	■	■	■	■	■	■	■	■
Funkce zpožděného zhasnutí světlometů Follow-me-home	■	■	■	■	■	■	■	■	■	■
Světlomety pro denní svícení	■	■	■	■	■	■	■	■	■	■
Paket zrcátek										■
Vnitřní zpětné zrcátko s automatickým zacloňováním										■
Dešťový senzor a automatická aktivace stěračů a světlometů při snížené viditelnosti	■	■	■	■	■	■	■	■	■	■
Ostřikovače světlometů	■	■	■	■	■	■	■	■	■	■
Světelný paket				■	■					■
LED mlhové světlomety	■	■	■			■	■	■	■	
LED světlomety	■	■	■	■	■	■	■	■	■	
Adaptivní LED světlomety										■
Asistent dálkových světlometů - automatické vypnutí / zapnutí dálkových světel										■
Sedadla										
Sportovní sedadla řidiče a spolujezdce				■	■					■
Komfortní přístup, mechanický	■	■	■	■	■	■	■	■	■	■
Výškově nastavitelné opěrky hlavy na zadních sedadlech	■	■	■	■	■	■	■	■	■	■
2 místa k sezení vzadu	■	■	■	■	■	■	■	■	■	■
Sklopitelná zadní opěradla, dělená v poměru 40:60	■	■	■	■	■	■	■	■	■	■
Standardní sedadla řidiče a spolujezdce	■	■	■			■	■	■	■	
Volanty										
Multifunkční volant	■	■	■	■	■	■	■	■	■	■
Sportovní kožený volant	■	■	■			■	■	■	■	
M sportovní kožený volant				■	■					
M specifický sportovní kožený volant										■
Mechanicky výškově a podélně nastavitelný sloupek volantu	■	■	■	■	■	■	■	■	■	■
Klimatizace										
1zónová automatická klimatizace	■	■	■	■	■	■	■	■	■	
2zónová automatická klimatizace										■
Tepelná izolace všech oken	■	■	■	■	■	■	■	■	■	■

SÉRIOVÁ VÝBAVA.

	218i	220i	230i	M240i	M240i xDrive	218d	218d (AT)	220d	220d xDrive	M2 Competition
Vnější a vnitřní funkční vybavení										
Alarm										■
Velurové koberečky	■	■	■	■	■	■	■	■	■	■
Odkládací paket				■	■					■
Přední loketní opěrka, posuvná	■	■	■	■	■	■	■	■	■	■
Sítky na zadní straně opěradel předních sedadel										■
Úložný prostor v předních dveřích	■	■	■	■	■	■	■	■	■	■
Elektricky nastavitelná vnější zpětná zrcátka	■	■	■	■	■	■	■	■	■	■
Elektricky ovládaná okna vpředu	■	■	■	■	■	■	■	■	■	■
Otevírací zadní loketní opěrka s úložným prostorem	■	■	■	■	■	■	■	■	■	■
Držák nápojů v přední středové konzole	■	■	■	■	■	■	■	■	■	■
Manuál a servisní knížka	■	■	■	■	■	■	■	■	■	■
Vyhřívání zadního okna	■	■	■	■	■	■	■	■	■	■
Háčky na oděvy	■	■	■	■	■	■	■	■	■	■
Sluneční clona s krytem a držákem na parkovací lístky	■	■	■	■	■	■	■	■	■	■
Tlačítko Start / Stop pro automatické startování a vypínání motoru	■	■	■	■	■	■	■	■	■	■
12V zásuvka na středové konzole	■	■	■	■	■	■	■	■	■	■
Centrální dálkové ovládání integrované v klíči	■	■	■	■	■	■	■	■	■	■
Personal Profile - uložení důležitých nastavení do paměti klíčku	■	■	■	■	■	■	■	■	■	■
Sada nářadí	■	■	■	■	■	■	■	■	■	■
M opěrka levé nohy řidiče				■	■					■
Rádia a navigace										
Rádio BMW Professional - displej s úhlopříčkou 6,5" a rozlišením 800 x 480 pixelů, iDrive ovladač	■	■	■	■	■	■	■	■	■	
Navigační systém Professional										■
Navigační systém Professional se vyznačuje nejen uhlazeným designem, ale také velmi rozsáhlou nabídkou funkcí. Systém, který je dokonale začleněn do vozu BMW, se vyznačuje jednoduchou a snadnou obsluhou, pro niž využívá dotyk.										
Integrovaná anténa v zadním okně	■	■	■	■	■	■	■	■	■	■

	218i	220i	230i	M240i	M240i xDrive	218d	218d (AT)	220d	220d xDrive	M2 Competition
Komunikace a informace										
Teleservices - manuální / automatické zasílání informací o stavu vozu a úrovni nabití baterie	■	■	■	■	■	■	■	■	■	■
ConnectedDrive Services - výbava poskytující zákazníkům informace a zábavu na cestách. Součástí výbavy je mobilní internetový portál BMW Online, který zajišťuje přístup k emailu a celé řadě dalších informací (předpověď počasí, zpravodajství, online vyhledávání). Možnost integrace vybraných aplikací chytrých telefonů (např. BMW Connected). V menu aplikací je možné přidat do systému mnoho dalších funkcí, jako jsou například informace o cenách paliva, parkování atd. Výbava ConnectedDrive Services současně umožňuje přístup do online obchodu BMW ConnectedDrive Store, v němž lze kdykoliv a kdekoliv objednat nebo prodloužit platnost vybraných služeb podle individuálních požadavků. Výbava ConnectedDrive Services nabízí ještě více, takže je zárukou, že každá cesta ve voze BMW je opravdovým zážitkem. Platnost po dobu 3 let, včetně možnosti prodloužení. Včetně BMW Connected+ služeb, které poskytují ve spojení s aplikací BMW Connected hlubší integraci personalizovaných funkcí a funkcí souvisejících s osobní mobilitou během každodenních cest. Pouze ve spojení s navigačními systémy. Platnost po dobu 1 roku, včetně možnosti prodloužení.	■	■	■	■	■	■	■	■	■	■
Remote Services - dálkové ovládání vybraných funkcí vozu prostřednictvím chytrého telefonu a aplikace BMW Connected. Po dobu životnosti vozu.	■	■	■	■	■	■	■	■	■	■
Hands-free příslušenství pro kompatibilní mobilní telefony s rozhraním Bluetooth, včetně USB rozhraní	■	■	■	■	■	■	■	■	■	■
Displej s rozšířenými možnostmi zobrazení (pod rychloměrech a otáčkoměrem)										■
Palubní počítač	■	■	■	■	■	■	■	■	■	■
Indikátor servisního intervalu	■	■	■	■	■	■	■	■	■	■
HiFi systémy a zábava										
Stereo systém, 6 reproduktorů (100 W)	■	■	■	■	■	■	■	■	■	■

VOLITELNÁ VÝBAVA.

Výbava	Kód	Prodejní cena Kč bez DPH	Prodejní cena Kč s DPH (21%)	218i	220i	230i	M240i	M240i xDrive	218d	218d (AT)	220d	220d xDrive	M2 Competition
Bezpečnost													
Ukazatel tlaku v pneumatikách	2VB	0	0	■	■	■	■	■	■	■	■	■	■
Automatická aktivace varování v případě poklesu tlaku v pneumatice. Systém musí být inicializován po každé změně tlaku v pneumatikách. Pro M240i, M240i xDrive, M2 Competition: včetně ukazatele teploty pneumatik.													
Varovný trojúhelník a lékárnička	428	0	0	■	■	■	■	■	■	■	■	■	■
Deaktivace airbagu spolujezdce	5DA	0	0	■	■	■	■	■	■	■	■	■	■
Sklopné opěrky hlavy na zadních sedadlech	5DC	0	0	■	■	■	■	■	■	■	■	■	■
BMW Emergency Call	6AC	0	0	■	■	■	■	■	■	■	■	■	■
Tísňové volání (manuální / automatické volání v případě nouze).													
Lak													
Metalický lak	met	15 686	18 980	□	□	□	□	□	□	□	□	□	■
475 - "Black Sapphire" (černá)													
B39 - "Mineral Grey" (šedá)													
B45 - "Estoril Blue" (modrá)													
pouze s Modelem M Sport													
C16 - "Long Beach Blue" (modrá)													
C1X - "Sunset Orange" (oranžová)													
pouze s Modelem Sport Line / M Sport													
C33 - "Hockenheim Silver" (stříbrná)													
Nemetalický lak	uni	0	0	■	■	■	■	■	■	■	■	■	□
300 - "Alpine White" (bílá)													
Design exteriéru													
Bez označení modelu	320	0	0	□	□	□	□	□	□	□	□	□	□
Bez označení modelu na zádi vozu, bez označení xDrive na zádi vozu (pro xDrive modely).													
Chrome Line Exterior - chromované vnější prvky	346	4 469	5 408	□	□	■	□	□	□	□	□	□	□
v kombinaci s Modelem M Sport													
Černé kryty vnějších zpětných zrcátek	3BE	0	0	□	□	□	□	□	□	□	□	□	□
pouze s Modelem Sport Line													
Chromovaná maska chladiče a chromovaná koncovka výfuku	3DE	0	0	□	□	□	□	□	□	□	□	□	□
pouze s Modelem Sport Line / M Sport													
Bez označení linie na bocích vpředu	3DZ	0	0	□	□	□	□	□	□	□	□	□	□
pouze s Modelem M Sport													
M aerodynamický paket	715	0	0	□	□	□	■	■	□	□	□	□	□
pouze s Modelem M Sport													
M zadní spojler	754	4 040	4 888	□	□	□	□	□	□	□	□	□	□
pouze s Modelem M Sport													

Výbava	Kód	Prodejní cena Kč bez DPH	Prodejní cena Kč s DPH (21%)	218i	220i	230i	M240i	M240i xDrive	218d	218d (AT)	220d	220d xDrive	M2 Competition
Design exteriéru													
BMW Individual High-gloss Shadow Line černé vysoce lesklé okenní lišty	760	5 823	7 046	<input type="checkbox"/>	<input type="checkbox"/>	<input type="checkbox"/>	<input checked="" type="checkbox"/>	<input checked="" type="checkbox"/>	<input type="checkbox"/>	<input type="checkbox"/>	<input type="checkbox"/>	<input type="checkbox"/>	<input checked="" type="checkbox"/>
		1 354	1 638			<input type="checkbox"/>							
v kombinaci s Modelem M Sport		0	0	<input type="checkbox"/>	<input type="checkbox"/>	<input type="checkbox"/>			<input type="checkbox"/>	<input type="checkbox"/>	<input type="checkbox"/>	<input type="checkbox"/>	
BMW Individual High-gloss Shadow Line s rozšířeným obsahem	7M9	0	0										<input checked="" type="checkbox"/>
Pakety													
Model Advantage	7LC	0	0	<input checked="" type="checkbox"/>	<input checked="" type="checkbox"/>	<input checked="" type="checkbox"/>			<input checked="" type="checkbox"/>	<input checked="" type="checkbox"/>	<input checked="" type="checkbox"/>	<input checked="" type="checkbox"/>	
Lak:													
- 300 "Alpine White" (alternativně: 475 / B39)													
Čalounění:													
- CCL1 Látka Corner "Anthracite / Grey highlight / Black" (černá - šedý akcent / černá)													
- 2FD 16" kola z lehké slitiny V-spoke 378 (alternativně: 2LP pro 218i, 220i, 218d, 220d, 220d xDrive)													
- 2LP 17" kola z lehké slitiny Y-spoke 380 pro 230i													
Obsahuje volitelnou výbavu:													
- 216 Servotronic (alternativně: 2VL)													
- 4CG Prvky obložení interiéru v provedení Satin Silver Matt (matná stříbrná)													
- 544 Systém pro automatické udržování rychlosti s brzdou funkcí (alternativně: 5DF)													
nelze s Modelem Sport Line / M Sport													
Model Sport Line	7LD	45 124	54 600	<input type="checkbox"/>	<input type="checkbox"/>	<input type="checkbox"/>			<input type="checkbox"/>	<input type="checkbox"/>	<input type="checkbox"/>	<input type="checkbox"/>	
Lak:													
- 300 "Alpine White" (alternativně: 475 / B39 / C1X)													
Čalounění:													
- CCL1 Látka Corner "Anthracite / Grey highlight / Black" (alternativně: LCLZ / LCOM)													
Obsahuje volitelnou výbavu:													
- 26T 17" kola z lehké slitiny Double-spoke 725 (alternativně: 2L9) pro 218i, 220i, 218d, 220d, 220d xDrive													
- 2L9 18" kola z lehké slitiny Double-spoke 384 (alternativně: 26T) pro 230i													
- 481 Sportovní sedadla řidiče a spolujezdce													
- 493 Odkládací paket													
- 4LV Vnitřní obložení černé vysoce lesklé s akcentní lištou Coral Red (alternativně: 4FT)													
- 507 Zadní parkovací asistent (PDC) (alternativně: 508)													
- 563 Světelný paket													
Interiér:													
- Přední nástupní prahy s označením BMW													
- Ovládací prvky klimatizace a rádia s chromovanými aplikacemi													
- Klíček dálkového ovládání s červenou aplikací													
- Kolenní opěrka na středové konzoli na straně řidiče													
- Driving Experience tlačítko včetně módu Sport+													
Exteriér:													
- Černé vysoce lesklé prvky v předním a zadním nárazníku													
- Masky chladiče s 8mi příčkami (čelní strana černá vysoce lesklá, boky černé matné) a černým vysoce lesklým orámováním													
- Vnější zpětná zrcátka volitelně v černém provedení													
nelze s Modelem Advantage / M Sport													

VOLITELNÁ VÝBAVA.

Výbava	Kód	Prodejní cena Kč bez DPH	Prodejní cena Kč s DPH (21%)	218i	220i	230i	M240i	M240i xDrive	218d	218d (AT)	220d	220d xDrive	M2 Competition
Pakety													
Model M Sport	7LF	90 248	109 200		<input type="checkbox"/>				<input type="checkbox"/>	<input type="checkbox"/>	<input type="checkbox"/>	<input type="checkbox"/>	
		87 025	105 300	<input type="checkbox"/>									
		85 950	104 000			<input type="checkbox"/>							
Lak: - 300 "Alpine White" (alternativně: 475 / B39 / B45 / C1X)													
Čalounění: - HAAT Látka Hexagon / Alcantara "Anthracite / Black" (alternativně: LCLZ / LCOM)													
Obsahuje volitelnou výbavu:													
- 20Y 18" M kola z lehké slitiny Double spoke 719 M, Jet Black (alternativně: 20W)													
- 481 Sportovní sedadla řidiče a spolujezdce													
- 493 Odkládací paket													
- 4WF Vnitřní obložení interiéru Aluminium Hexagon s akcentní lištou Blue matt (alternativně: 4WG)													
- 507 Zadní parkovací asistent (PDC) (alternativně: 508)													
- 563 Světelný paket (pro 218i, 220i, 230i, 218d, 220d, 220d xDrive)													
- 704 M sportovní podvozek (alternativně: 225 / 2VF)													
- 710 M kožený volant													
- 715 M aerodynamický paket													
- 760 BMW Individual High-gloss Shadow Line černé vysoce lesklé okenní lišty (alternativně: 346)													
- 775 BMW Individual čalounění stropu v barvě antracitu													
Další výbava:													
- M hliníková opěrka levé nohy řidiče													
- Kolenní opěrka na středové konzoli na straně řidiče													
- Palubní přístroje se specifickým designem a stupnicí													
- Osvětlení interiéru, barva oranžová / bílá													
- Uvítací osvětlení, barva bílá / studená bílá													
- Přepínač jízdních režimů vč. režimu ECO PRO a SPORT+													
- Klíček dálkového ovládání s modrou aplikací													
- Kratší řadicí páka s M logem (pro manuální převodovku)													
- Prahové lišty s M symbolem u řidiče a spolujezdce													
- Označení M na bocích vpředu													
- 8 podélných lamel ledvinek v černém vysoce lesklém provedení, černé vysoce lesklé orámování ledvinek													
- Vysoce lesklá, chromovaná koncovka výfuku													
nelze s Modelem Advantage / Sport Line													
nelze s 5A1													
Paket Business Class	ZBC	28 256	34 190	<input type="checkbox"/>	<input type="checkbox"/>	<input type="checkbox"/>	<input type="checkbox"/>	<input type="checkbox"/>	<input type="checkbox"/>	<input type="checkbox"/>	<input type="checkbox"/>	<input type="checkbox"/>	<input type="checkbox"/>
Obsahuje volitelnou výbavu:													
- 322 Komfortní přístupový systém													
- 459 Elektricky nastavitelná přední sedadla včetně paměti pro sedadlo řidiče													
- 488 Elektricky nastavitelná bederní opěrka pro řidiče a spolujezdce													
- 494 Vyhřívání předních sedadel													

Výbava	Kód	Prodejní cena Kč bez DPH	Prodejní cena Kč s DPH (21%)	218i	220i	230i	M240i	M240i xDrive	218d	218d (AT)	220d	220d xDrive	M2 Competition
Pakety													
Paket ConnectedDrive Plus	ZD7	50 625	61 256	<input type="checkbox"/>	<input type="checkbox"/>	<input type="checkbox"/>	<input type="checkbox"/>	<input type="checkbox"/>	<input type="checkbox"/>	<input type="checkbox"/>	<input type="checkbox"/>	<input type="checkbox"/>	<input type="checkbox"/>
v kombinaci s ZPI		48 240	58 370	<input type="checkbox"/>	<input type="checkbox"/>	<input type="checkbox"/>	<input type="checkbox"/>	<input type="checkbox"/>	<input type="checkbox"/>	<input type="checkbox"/>	<input type="checkbox"/>	<input type="checkbox"/>	<input type="checkbox"/>
v kombinaci s ZFC		30 383	36 764	<input type="checkbox"/>	<input type="checkbox"/>	<input type="checkbox"/>	<input type="checkbox"/>	<input type="checkbox"/>	<input type="checkbox"/>	<input type="checkbox"/>	<input type="checkbox"/>	<input type="checkbox"/>	<input type="checkbox"/>
Obsahuje volitelnou výbavu:													
- 302 Alarm													
- 609 Navigační systém Professional													
- 6AM Real Time Trafic Information													
- 6AN Concierge Service													
- 6NW Bezdrátové dobíjení telefonu													
- 6WA Displej s rozšířenými možnostmi zobrazení (pod rychloměrem a otáčkoměrem)													
Paket First Class	ZFC	63 431	76 752	<input type="checkbox"/>	<input type="checkbox"/>	<input type="checkbox"/>	<input type="checkbox"/>	<input type="checkbox"/>	<input type="checkbox"/>	<input type="checkbox"/>	<input type="checkbox"/>	<input type="checkbox"/>	<input type="checkbox"/>
		55 159	66 742	<input type="checkbox"/>	<input type="checkbox"/>	<input type="checkbox"/>	<input type="checkbox"/>	<input type="checkbox"/>	<input type="checkbox"/>	<input type="checkbox"/>	<input type="checkbox"/>	<input type="checkbox"/>	<input type="checkbox"/>
v kombinaci s Modelem Sport Line / M Sport		55 159	66 742	<input type="checkbox"/>	<input type="checkbox"/>	<input type="checkbox"/>	<input type="checkbox"/>	<input type="checkbox"/>	<input type="checkbox"/>	<input type="checkbox"/>	<input type="checkbox"/>	<input type="checkbox"/>	<input type="checkbox"/>
Obsahuje volitelnou výbavu:													
- 3AG Zadní kamera													
- 430 Paket zrcátek - vnitřní a vnější zpětné zrcátko na straně řidiče s automatickým zacloňováním, vnější zrcátka elektricky sklopitelná. Včetně parkovací funkce vnějšího zrcátka na straně spolujezdce při couvání.													
- 431 Vnitřní zpětné zrcátko s automatickým zacloňováním													
- 508 Přední a zadní parkovací asistent (PDC)													
- 534 Automatická klimatizace													
- 606 Navigační systém Business (alternativně: 609)													
- 676 HiFi systém - 7 reproduktorů (205 W) (alternativně: 674)													
- 6WA Displej s rozšířenými možnostmi zobrazení (pod rychloměrem a otáčkoměrem)													
pouze s ZBC				<input type="checkbox"/>	<input type="checkbox"/>	<input type="checkbox"/>	<input type="checkbox"/>	<input type="checkbox"/>	<input type="checkbox"/>	<input type="checkbox"/>	<input type="checkbox"/>	<input type="checkbox"/>	<input type="checkbox"/>
Paket Innovation	ZPI	27 440	33 202	<input type="checkbox"/>	<input type="checkbox"/>	<input type="checkbox"/>	<input type="checkbox"/>	<input type="checkbox"/>	<input type="checkbox"/>	<input type="checkbox"/>	<input type="checkbox"/>	<input type="checkbox"/>	<input type="checkbox"/>
v kombinaci s ZPP		24 517	29 666	<input type="checkbox"/>	<input type="checkbox"/>	<input type="checkbox"/>	<input type="checkbox"/>	<input type="checkbox"/>	<input type="checkbox"/>	<input type="checkbox"/>	<input type="checkbox"/>	<input type="checkbox"/>	<input type="checkbox"/>
v kombinaci s ZFC		22 111	26 754	<input type="checkbox"/>	<input type="checkbox"/>	<input type="checkbox"/>	<input type="checkbox"/>	<input type="checkbox"/>	<input type="checkbox"/>	<input type="checkbox"/>	<input type="checkbox"/>	<input type="checkbox"/>	<input type="checkbox"/>
Obsahuje volitelnou výbavu:													
- 431 Vnitřní zpětné zrcátko s automatickým zacloňováním (alternativně: 430)													
- 552 Adaptivní LED světlomety													
- 5AC Asistent dálkových světlometů													
- 5AS Driving Assistant													
- 6WA Displej s rozšířenými možnostmi zobrazení (pod rychloměrem a otáčkoměrem)													
nelze s 3AP				<input type="checkbox"/>	<input type="checkbox"/>	<input type="checkbox"/>	<input type="checkbox"/>	<input type="checkbox"/>	<input type="checkbox"/>	<input type="checkbox"/>	<input type="checkbox"/>	<input type="checkbox"/>	<input type="checkbox"/>
Paket Advanced Parking	ZPP	27 719	33 540	<input type="checkbox"/>	<input type="checkbox"/>	<input type="checkbox"/>	<input type="checkbox"/>	<input type="checkbox"/>	<input type="checkbox"/>	<input type="checkbox"/>	<input type="checkbox"/>	<input type="checkbox"/>	<input type="checkbox"/>
		20 521	24 830	<input type="checkbox"/>	<input type="checkbox"/>	<input type="checkbox"/>	<input type="checkbox"/>	<input type="checkbox"/>	<input type="checkbox"/>	<input type="checkbox"/>	<input type="checkbox"/>	<input type="checkbox"/>	<input type="checkbox"/>
v kombinaci s Modelem Sport Line / M Sport		20 521	24 830	<input type="checkbox"/>	<input type="checkbox"/>	<input type="checkbox"/>	<input type="checkbox"/>	<input type="checkbox"/>	<input type="checkbox"/>	<input type="checkbox"/>	<input type="checkbox"/>	<input type="checkbox"/>	<input type="checkbox"/>
v kombinaci s ZFC		2 407	2 912	<input type="checkbox"/>	<input type="checkbox"/>	<input type="checkbox"/>	<input type="checkbox"/>	<input type="checkbox"/>	<input type="checkbox"/>	<input type="checkbox"/>	<input type="checkbox"/>	<input type="checkbox"/>	<input type="checkbox"/>
Obsahuje volitelnou výbavu:													
- 3AG Zadní kamera													
- 430 Paket zrcátek - vnitřní a vnější zpětné zrcátko na straně řidiče s automatickým zacloňováním, vnější zrcátka elektricky sklopitelná. Včetně parkovací funkce vnějšího zrcátka na straně spolujezdce při couvání.													
- 431 Vnitřní zpětné zrcátko s automatickým zacloňováním													
- 5DP Parkovací asistent													
- 508 Přední a zadní parkovací asistent (PDC)													

VOLITELNÁ VÝBAVA.

Výbava	Kód	Prodejní cena Kč bez DPH	Prodejní cena Kč s DPH (21%)	218i	220i	230i	M240i	M240i xDrive	218d	218d (AT)	220d	220d xDrive	M2 Competition
Kola													
18" M kola z lehké slitiny Double-spoke 719 M, Cerium Grey	1RV	0	0				■	■					
vpředu: 7,5 J × 18 / pneumatiky 225/40 R18 vzadu: 8 J × 18 / pneumatiky 245/35 R18													
Dojezdové pneumatiky Runflat	258	5 608	6 786	<input type="checkbox"/>	<input type="checkbox"/>	<input type="checkbox"/>	<input type="checkbox"/>	<input type="checkbox"/>	<input type="checkbox"/>	<input type="checkbox"/>	<input type="checkbox"/>	<input type="checkbox"/>	<input type="checkbox"/>
v kombinaci s Modelem Sport Line / M Sport		0	0	<input type="checkbox"/>	<input type="checkbox"/>	<input type="checkbox"/>			<input type="checkbox"/>	<input type="checkbox"/>	<input type="checkbox"/>	<input type="checkbox"/>	<input type="checkbox"/>
18" M kola z lehké slitiny Double-spoke 719 M, povrchová úprava Bicolour Jet Black	20W	4 469	5 408	<input type="checkbox"/>	<input type="checkbox"/>	<input type="checkbox"/>	<input type="checkbox"/>	<input type="checkbox"/>	<input type="checkbox"/>	<input type="checkbox"/>	<input type="checkbox"/>	<input type="checkbox"/>	<input type="checkbox"/>
vpředu: 7,5 J × 18 / pneumatiky 225/40 R18 vzadu: 8 J × 18 / pneumatiky 245/35 R18													
pouze s 258 + Model M Sport					<input type="checkbox"/>	<input type="checkbox"/>							
pouze s (258 / 2SA) + Model M Sport				<input type="checkbox"/>					<input type="checkbox"/>	<input type="checkbox"/>	<input type="checkbox"/>	<input type="checkbox"/>	<input type="checkbox"/>
18" M kola z lehké slitiny Double-spoke 719 M, povrchová úprava Jet Black	20Y	0	0	<input type="checkbox"/>	<input type="checkbox"/>	<input type="checkbox"/>	<input type="checkbox"/>	<input type="checkbox"/>	<input type="checkbox"/>	<input type="checkbox"/>	<input type="checkbox"/>	<input type="checkbox"/>	<input type="checkbox"/>
vpředu: 7,5 J × 18 / pneumatiky 225/40 R18 vzadu: 8 J × 18 / pneumatiky 245/35 R18													
pouze s 258 + Model M Sport					<input type="checkbox"/>	<input type="checkbox"/>							
pouze s (258 / 2SA) + Model M Sport				<input type="checkbox"/>					<input type="checkbox"/>	<input type="checkbox"/>	<input type="checkbox"/>	<input type="checkbox"/>	<input type="checkbox"/>
17" kola z lehké slitiny Double-spoke 725	26T	0	0	<input type="checkbox"/>	<input type="checkbox"/>	<input type="checkbox"/>			<input type="checkbox"/>	<input type="checkbox"/>	<input type="checkbox"/>	<input type="checkbox"/>	<input type="checkbox"/>
7,5 J × 17 / pneumatiky 225/45 R17													
pouze s Modelem Sport Line + 258				<input type="checkbox"/>	<input type="checkbox"/>	<input type="checkbox"/>			<input type="checkbox"/>	<input type="checkbox"/>	<input type="checkbox"/>	<input type="checkbox"/>	<input type="checkbox"/>
19" M kola z lehké slitiny Y-spoke 788 M s kombinovanými pneumatikami, černá	29U	5 608	6 786										<input type="checkbox"/>
vpředu: 9 J × 19 / pneumatiky 245/35 R19 vzadu: 10 J × 19 / pneumatiky 265/35 R19													
16" kola z lehké slitiny V-spoke 378	2FD	0	0	■	■				■	■	■	■	
7 J × 16 / pneumatiky 205/55 R16													
nelze s Modelem Sport Line / M Sport				<input type="checkbox"/>	<input type="checkbox"/>				<input type="checkbox"/>	<input type="checkbox"/>	<input type="checkbox"/>	<input type="checkbox"/>	<input type="checkbox"/>

Výbava	Kód	Prodejní cena Kč bez DPH	Prodejní cena Kč s DPH (21%)	218i	220i	230i	M240i	M240i xDrive	218d	218d (AT)	220d	220d xDrive	M2 Competition
Kola													
18" kola z lehké slitiny Double-spoke 384 s kombinovanými pneumatikami	2L9	16 352	19 786	<input type="checkbox"/>	<input type="checkbox"/>	<input type="checkbox"/>			<input type="checkbox"/>	<input type="checkbox"/>	<input type="checkbox"/>	<input type="checkbox"/>	
		0	0			<input type="checkbox"/>							
vpředu: 7,5 J × 18 / pneumatiky 225/40 R18 vzadu: 8 J × 18 / pneumatiky 245/35 R18													
pouze s 258 + Model Sport Line				<input type="checkbox"/>	<input type="checkbox"/>	<input type="checkbox"/>			<input type="checkbox"/>	<input type="checkbox"/>	<input type="checkbox"/>	<input type="checkbox"/>	
17" kola z lehké slitiny Y-spoke 380	2LP	13 430	16 250	<input type="checkbox"/>	<input type="checkbox"/>	<input checked="" type="checkbox"/>			<input type="checkbox"/>	<input type="checkbox"/>	<input type="checkbox"/>	<input type="checkbox"/>	
7 J × 17 / pneumatiky 205/50 R17													
pouze s 258				<input type="checkbox"/>	<input type="checkbox"/>				<input type="checkbox"/>	<input type="checkbox"/>	<input type="checkbox"/>	<input type="checkbox"/>	
nelze s Modelem Sport Line / M Sport				<input type="checkbox"/>	<input type="checkbox"/>	<input type="checkbox"/>			<input type="checkbox"/>	<input type="checkbox"/>	<input type="checkbox"/>	<input type="checkbox"/>	
Bezpečnostní šrouby kol	2PA	0	0	<input checked="" type="checkbox"/>	<input checked="" type="checkbox"/>	<input checked="" type="checkbox"/>	<input checked="" type="checkbox"/>	<input checked="" type="checkbox"/>	<input checked="" type="checkbox"/>	<input checked="" type="checkbox"/>	<input checked="" type="checkbox"/>	<input checked="" type="checkbox"/>	<input checked="" type="checkbox"/>
19" M kola z lehké slitiny Y-spoke 788 M s kombinovanými pneumatikami	2QT	0	0										<input checked="" type="checkbox"/>
vpředu: 9 J × 19 / pneumatiky 245/35 R19 vzadu: 10 J × 19 / pneumatiky 265/35 R19													
Standardní pneumatiky (bez Runflat)	2SA	0	0	<input type="checkbox"/>					<input type="checkbox"/>	<input type="checkbox"/>	<input type="checkbox"/>	<input type="checkbox"/>	
pouze s 20W / 20Y				<input type="checkbox"/>					<input type="checkbox"/>	<input type="checkbox"/>	<input type="checkbox"/>	<input type="checkbox"/>	
nelze s 258				<input type="checkbox"/>					<input type="checkbox"/>	<input type="checkbox"/>	<input type="checkbox"/>	<input type="checkbox"/>	
Sada na opravu pneumatik	2VC	0	0	<input checked="" type="checkbox"/>	<input checked="" type="checkbox"/>	<input checked="" type="checkbox"/>	<input checked="" type="checkbox"/>	<input checked="" type="checkbox"/>	<input checked="" type="checkbox"/>	<input checked="" type="checkbox"/>	<input checked="" type="checkbox"/>	<input checked="" type="checkbox"/>	<input checked="" type="checkbox"/>
nelze s 258				<input type="checkbox"/>	<input type="checkbox"/>	<input type="checkbox"/>	<input type="checkbox"/>	<input type="checkbox"/>	<input type="checkbox"/>	<input type="checkbox"/>	<input type="checkbox"/>	<input type="checkbox"/>	
19" M kola z lehké slitiny Double-spoke 437 M, černá	2VZ	0	0										<input type="checkbox"/>
vpředu: 9 J × 19 / pneumatiky 245/35 R19 vzadu: 10 J × 19 / pneumatiky 265/35 R19													
Čalounění													
Látka Corner	CC	0	0	<input checked="" type="checkbox"/>	<input checked="" type="checkbox"/>	<input checked="" type="checkbox"/>			<input checked="" type="checkbox"/>	<input checked="" type="checkbox"/>	<input checked="" type="checkbox"/>	<input checked="" type="checkbox"/>	
nelze s Modelem M Sport				<input type="checkbox"/>	<input type="checkbox"/>	<input type="checkbox"/>			<input type="checkbox"/>	<input type="checkbox"/>	<input type="checkbox"/>	<input type="checkbox"/>	
CCL1 - "Anthracite / Grey highlight / Black" (černá - šedý akcent / černá)				<input type="checkbox"/>	<input type="checkbox"/>	<input type="checkbox"/>			<input type="checkbox"/>	<input type="checkbox"/>	<input type="checkbox"/>	<input type="checkbox"/>	
Látka "Hexagon" / Alcantara	HA	0	0	<input type="checkbox"/>	<input type="checkbox"/>	<input type="checkbox"/>	<input checked="" type="checkbox"/>	<input checked="" type="checkbox"/>	<input type="checkbox"/>	<input type="checkbox"/>	<input type="checkbox"/>	<input type="checkbox"/>	
HAAT - "Anthracite / Black" (antracit / černá)				<input type="checkbox"/>	<input type="checkbox"/>	<input type="checkbox"/>	<input type="checkbox"/>	<input type="checkbox"/>	<input type="checkbox"/>	<input type="checkbox"/>	<input type="checkbox"/>	<input type="checkbox"/>	
nelze s 4MC							<input type="checkbox"/>	<input type="checkbox"/>					
pouze s 4WF + Model M Sport				<input type="checkbox"/>	<input type="checkbox"/>	<input type="checkbox"/>			<input type="checkbox"/>	<input type="checkbox"/>	<input type="checkbox"/>	<input type="checkbox"/>	

VOLITELNÁ VÝBAVA.

Výbava	Kód	Prodejní cena Kč bez DPH	Prodejní cena Kč s DPH (21%)	218i	220i	230i	M240i	M240i xDrive	218d	218d (AT)	220d	220d xDrive	M2 Competition
Čalounění													
Kůže Dakota	LC	34 702	41 990	<input type="checkbox"/>	<input type="checkbox"/>	<input type="checkbox"/>			<input type="checkbox"/>	<input type="checkbox"/>	<input type="checkbox"/>	<input type="checkbox"/>	<input checked="" type="checkbox"/>
		29 116	35 230				<input type="checkbox"/>	<input type="checkbox"/>					
pouze s Modelem Sport Line / M Sport				<input type="checkbox"/>	<input type="checkbox"/>	<input type="checkbox"/>			<input type="checkbox"/>	<input type="checkbox"/>	<input type="checkbox"/>	<input type="checkbox"/>	
LCLZ - "Black s exkluzivním prošitím / Black / Black" (černá)				<input type="checkbox"/>	<input type="checkbox"/>	<input type="checkbox"/>	<input type="checkbox"/>	<input type="checkbox"/>	<input type="checkbox"/>	<input type="checkbox"/>	<input type="checkbox"/>	<input type="checkbox"/>	
v kombinaci s Modelem M Sport		29 116	35 230	<input type="checkbox"/>	<input type="checkbox"/>	<input type="checkbox"/>			<input type="checkbox"/>	<input type="checkbox"/>	<input type="checkbox"/>	<input type="checkbox"/>	
LCNL - "Black / contrast stitching Blue / Black" (černá s modrým prošitím / černá)		0	0										<input type="checkbox"/>
LCNZ - "Black / contrast stitching Orange / Black" (černá - oranžové kontrastní prošití / černá)		0	0										<input type="checkbox"/>
LCOM - "Oyster / Oyster highlight dark / Black" (šedá - tm. šedý akcent / černá)				<input type="checkbox"/>	<input type="checkbox"/>	<input type="checkbox"/>	<input type="checkbox"/>	<input type="checkbox"/>	<input type="checkbox"/>	<input type="checkbox"/>	<input type="checkbox"/>	<input type="checkbox"/>	
v kombinaci s Modelem M Sport		29 116	35 230	<input type="checkbox"/>	<input type="checkbox"/>	<input type="checkbox"/>			<input type="checkbox"/>	<input type="checkbox"/>	<input type="checkbox"/>	<input type="checkbox"/>	
Kůže Dakota perforovaná	MD	0	0										<input type="checkbox"/>
pouze s 712													<input type="checkbox"/>
MDB2 - "Black / Blue / Black" (černá - modrý akcent / černá)													<input type="checkbox"/>
MDOE - "Black / Orange / Black" (černá - oranžový akcent / černá)													<input type="checkbox"/>
Design interiéru													
Prvky obložení interiéru v provedení Satin Silver Matt (matná stříbrná)	4CG	0	0	<input checked="" type="checkbox"/>	<input checked="" type="checkbox"/>	<input checked="" type="checkbox"/>			<input checked="" type="checkbox"/>	<input checked="" type="checkbox"/>	<input checked="" type="checkbox"/>	<input checked="" type="checkbox"/>	
nelze s Modelem Sport Line / M Sport				<input type="checkbox"/>	<input type="checkbox"/>	<input type="checkbox"/>			<input type="checkbox"/>	<input type="checkbox"/>	<input type="checkbox"/>	<input type="checkbox"/>	
Vnitřní obložení Aluminium, podélně broušené s černou vysoce lesklou akcentní lištou	4FT	6 726	8 138	<input type="checkbox"/>	<input type="checkbox"/>	<input type="checkbox"/>			<input type="checkbox"/>	<input type="checkbox"/>	<input type="checkbox"/>	<input type="checkbox"/>	
pouze s Modelem Sport Line + (LCLZ / LCOM)				<input type="checkbox"/>	<input type="checkbox"/>	<input type="checkbox"/>			<input type="checkbox"/>	<input type="checkbox"/>	<input type="checkbox"/>	<input type="checkbox"/>	
M bezpečnostní pásy	4GQ	6 726	8 138	<input type="checkbox"/>	<input type="checkbox"/>	<input type="checkbox"/>	<input type="checkbox"/>	<input type="checkbox"/>	<input type="checkbox"/>	<input type="checkbox"/>	<input type="checkbox"/>	<input type="checkbox"/>	<input checked="" type="checkbox"/>
pouze s Modelem M Sport				<input type="checkbox"/>	<input type="checkbox"/>	<input type="checkbox"/>			<input type="checkbox"/>	<input type="checkbox"/>	<input type="checkbox"/>	<input type="checkbox"/>	
Vnitřní obložení černé vysoce lesklé s akcentní lištou Pearl Chrome	4LU	0	0										<input checked="" type="checkbox"/>
Vnitřní obložení černé vysoce lesklé s akcentní lištou Coral Red	4LV	0	0	<input type="checkbox"/>	<input type="checkbox"/>	<input type="checkbox"/>			<input type="checkbox"/>	<input type="checkbox"/>	<input type="checkbox"/>	<input type="checkbox"/>	
pouze s Modelem Sport Line + CCL1				<input type="checkbox"/>	<input type="checkbox"/>	<input type="checkbox"/>			<input type="checkbox"/>	<input type="checkbox"/>	<input type="checkbox"/>	<input type="checkbox"/>	
Vnitřní obložení Carbon Fibre	4MC	10 056	12 168				<input type="checkbox"/>	<input type="checkbox"/>					<input type="checkbox"/>
pouze s LCLZ							<input type="checkbox"/>	<input type="checkbox"/>					
Vnitřní obložení Aluminium Hexagon s akcentní lištou Blue matt	4WF	0	0	<input type="checkbox"/>	<input type="checkbox"/>	<input type="checkbox"/>			<input type="checkbox"/>	<input type="checkbox"/>	<input type="checkbox"/>	<input type="checkbox"/>	
pouze s Modelem M Sport + HAAT				<input type="checkbox"/>	<input type="checkbox"/>	<input type="checkbox"/>			<input type="checkbox"/>	<input type="checkbox"/>	<input type="checkbox"/>	<input type="checkbox"/>	
Vnitřní obložení Aluminium Hexagon s černou vysoce lesklou akcentní lištou	4WG	0	0	<input type="checkbox"/>	<input type="checkbox"/>	<input type="checkbox"/>	<input checked="" type="checkbox"/>	<input checked="" type="checkbox"/>	<input type="checkbox"/>	<input type="checkbox"/>	<input type="checkbox"/>	<input type="checkbox"/>	
pouze s Modelem M Sport + (LCLZ / LCOM)				<input type="checkbox"/>	<input type="checkbox"/>	<input type="checkbox"/>			<input type="checkbox"/>	<input type="checkbox"/>	<input type="checkbox"/>	<input type="checkbox"/>	
nelze s LCLZ							<input type="checkbox"/>	<input type="checkbox"/>					
BMW Individual čalounění stropu v barvě antracitu	775	5 608	6 786	<input type="checkbox"/>	<input type="checkbox"/>	<input type="checkbox"/>	<input checked="" type="checkbox"/>	<input checked="" type="checkbox"/>	<input type="checkbox"/>	<input type="checkbox"/>	<input type="checkbox"/>	<input type="checkbox"/>	<input checked="" type="checkbox"/>
v kombinaci s Modelem M Sport		0	0	<input type="checkbox"/>	<input type="checkbox"/>	<input type="checkbox"/>			<input type="checkbox"/>	<input type="checkbox"/>	<input type="checkbox"/>	<input type="checkbox"/>	

Výbava	Kód	Prodejní cena Kč bez DPH	Prodejní cena Kč s DPH (21%)	218i	220i	230i	M240i	M240i xDrive	218d	218d (AT)	220d	220d xDrive	M2 Competition
Podvozek													
Servotronic	216	0	0	■	■	■			■	■	■	■	
Posilovač řízení s účinkem závislým na rychlosti jízdy.													
Standardní podvozek	225	0	0	□	□	□			□	□	□		
pouze s Modelem M Sport													
M sportovní brzdy	2NH	13 430	16 250	□	□	□	■	■	□	□	□	□	
		35 841	43 368										□
Včetně modrých třmenů s označením "M" (šedé třmeny pro M2 Competition).													
pouze s Modelem M Sport													
Adaptivní M podvozek	2VF	24 625	29 796	□	□	□			□	□	□	□	
		16 803	20 332				□	□					
v kombinaci s Modelem M Sport													
Adaptivní M podvozek má o deset milimetrů sníženou světlou výšku (neplatí pro M240i / M240i xDrive), takže ještě zlepšuje dynamický potenciál vozu. Řidič může měnit charakteristiku podle toho, jaký jízdní styl v daný okamžik preferuje – od komfortního po extrémně sportovní. Ať už je nastaven kterýkoliv z jízdních režimů, elektronicky regulované tlumiče Adaptivního M podvozku se během zlomku sekundy přizpůsobí stavu vozovky. Pro zajištění optimálního tlumicího účinku a úrovně bezpečnosti měří množství senzorů neustále pohyby kol, stejně tak jako rychlost jízdy. Pro pohodlné cestování lze zvolit režim COMFORT. Režim SPORT má výrazně sportovnější nastavení odpružení se znatelně tužší charakteristikou tlumičů. Pro extrémně dynamickou jízdu je nejlepší volbou režim SPORT+: aktivuje se režim DTC (Dynamic Traction Control) umožňující výraznější prokluz poháněných kol a sportovnější jízdu a posouvající dynamické limity vozu o kus dál. Stabilizační systém DSC (Dynamic Stability Control) v tomto nastavení není úplně vypnutý a zasahuje pro zajištění potřebné bezpečnosti později, ovšem stále v mezích fyzikálních zákonů.													
Variabilní sportovní řízení	2VL	5 608	6 786	□	□	□	■	■	□	□	□	□	
Variabilní sportovní řízení s posilovačem Servotronic zajišťuje přímé a okamžité reakce při současném zmenšení sil potřebných k otáčení volantem. Řízení mění převod podle úhlu natočení volantu. Tím zlepšuje obratnost při dynamickém stylu jízdy a současně omezuje námahu při parkování nebo odbočování.													
Upozornění: - Volič jízdních režimů s režimem ECO PRO rozšířený o režim SPORT+ - Obsahuje výbavu 216 Servotronic													
M sportovní podvozek včetně snížení světlé výšky o 10 mm (neplatí pro xDrive modely s výjimkou M240i xDrive)	704	7 843	9 490	□	□	□	■	■	□	□	□		
		0	0	□	□	□			□	□	□		
v kombinaci s Modelem M Sport													

VOLITELNÁ VÝBAVA.

Výbava	Kód	Prodejní cena Kč bez DPH	Prodejní cena Kč s DPH (21%)	218i	220i	230i	M240i	M240i xDrive	218d	218d (AT)	220d	220d xDrive	M2 Competition
Pohon a převodovka													
8stupňová samočinná převodovka	205	44 780	54 184	<input type="checkbox"/>	<input checked="" type="checkbox"/>					<input checked="" type="checkbox"/>	<input type="checkbox"/>	<input checked="" type="checkbox"/>	
7stupňová M dvouspojková převodovka s Drivelogic	2MK	87 347	105 690										<input type="checkbox"/>
8stupňová sportovní samočinná převodovka, včetně řadicích pádel na volantu	2TB	48 154	58 266			<input checked="" type="checkbox"/>	<input checked="" type="checkbox"/>	<input checked="" type="checkbox"/>			<input type="checkbox"/>		
		3 352	4 056		<input type="checkbox"/>							<input type="checkbox"/>	
Asistenční systémy*													
Zadní kamera	3AG	8 960	10 842	<input type="checkbox"/>	<input type="checkbox"/>	<input type="checkbox"/>	<input type="checkbox"/>	<input type="checkbox"/>	<input type="checkbox"/>	<input type="checkbox"/>	<input type="checkbox"/>	<input type="checkbox"/>	<input type="checkbox"/>
v kombinaci s ZFC / ZPP		0	0	<input type="checkbox"/>	<input type="checkbox"/>	<input type="checkbox"/>	<input type="checkbox"/>	<input type="checkbox"/>	<input type="checkbox"/>	<input type="checkbox"/>	<input type="checkbox"/>	<input type="checkbox"/>	<input type="checkbox"/>
pouze s 507 / 508				<input type="checkbox"/>	<input type="checkbox"/>	<input type="checkbox"/>			<input type="checkbox"/>	<input type="checkbox"/>	<input type="checkbox"/>	<input type="checkbox"/>	<input type="checkbox"/>
Zadní parkovací asistent (PDC)	507	10 078	12 194	<input type="checkbox"/>	<input type="checkbox"/>	<input type="checkbox"/>	<input checked="" type="checkbox"/>	<input checked="" type="checkbox"/>	<input type="checkbox"/>	<input type="checkbox"/>	<input type="checkbox"/>	<input type="checkbox"/>	<input type="checkbox"/>
v kombinaci s Model Sport Line / M Sport		0	0	<input type="checkbox"/>	<input type="checkbox"/>	<input type="checkbox"/>			<input type="checkbox"/>	<input type="checkbox"/>	<input type="checkbox"/>	<input type="checkbox"/>	<input type="checkbox"/>
Přední a zadní parkovací asistent (PDC)	508	14 547	17 602	<input type="checkbox"/>	<input type="checkbox"/>	<input type="checkbox"/>			<input type="checkbox"/>	<input type="checkbox"/>	<input type="checkbox"/>	<input type="checkbox"/>	<input checked="" type="checkbox"/>
		4 469	5 408				<input type="checkbox"/>	<input type="checkbox"/>					
v kombinaci s Model Sport Line / M Sport		4 469	5 408	<input type="checkbox"/>	<input type="checkbox"/>	<input type="checkbox"/>			<input type="checkbox"/>	<input type="checkbox"/>	<input type="checkbox"/>	<input type="checkbox"/>	<input type="checkbox"/>
v kombinaci s ZFC / ZPP		0	0	<input type="checkbox"/>	<input type="checkbox"/>	<input type="checkbox"/>	<input type="checkbox"/>	<input type="checkbox"/>	<input type="checkbox"/>	<input type="checkbox"/>	<input type="checkbox"/>	<input type="checkbox"/>	<input type="checkbox"/>
Systém pro automatické udržování rychlosti s brzdou funkcí	544	0	0	<input checked="" type="checkbox"/>	<input checked="" type="checkbox"/>	<input checked="" type="checkbox"/>	<input checked="" type="checkbox"/>	<input checked="" type="checkbox"/>	<input checked="" type="checkbox"/>	<input checked="" type="checkbox"/>	<input checked="" type="checkbox"/>	<input checked="" type="checkbox"/>	<input checked="" type="checkbox"/>
Driving Assistant	5AS	12 312	14 898	<input type="checkbox"/>	<input type="checkbox"/>	<input type="checkbox"/>	<input type="checkbox"/>	<input type="checkbox"/>	<input type="checkbox"/>	<input type="checkbox"/>	<input type="checkbox"/>	<input type="checkbox"/>	<input type="checkbox"/>
v kombinaci s ZPI		0	0	<input type="checkbox"/>	<input type="checkbox"/>	<input type="checkbox"/>	<input type="checkbox"/>	<input type="checkbox"/>	<input type="checkbox"/>	<input type="checkbox"/>	<input type="checkbox"/>	<input type="checkbox"/>	<input type="checkbox"/>
Součástí paketu Driving Assistant je systém upozornění na opuštění jízdního pruhu Lane Departure Warning a varování na blížící se překážku. V rychlostech 3 až 65 km/h systém s funkcí jemného brzdění upozorní na blížící se překážku nebo chodce, v případě rizika kolize s vozidly nebo chodci systém zahájí brzdění. Systém upozornění na opuštění jízdního pruhu Lane Departure Warning varuje řidiče vibracemi do volantu na nechtěné opuštění jízdního pruhu v rychlostech větších než přibližně 70 km/h. Asistent pozornosti monitoruje chování řidiče a jakmile rozpozná známky únavy nebo nestandardní chování, na kontrolním displeji zobrazí zprávu, v níž doporučí přestávku.													
nelze s 3AP				<input type="checkbox"/>	<input type="checkbox"/>	<input type="checkbox"/>	<input type="checkbox"/>	<input type="checkbox"/>	<input type="checkbox"/>	<input type="checkbox"/>	<input type="checkbox"/>	<input type="checkbox"/>	<input type="checkbox"/>
pouze s 6WA				<input type="checkbox"/>	<input type="checkbox"/>	<input type="checkbox"/>	<input type="checkbox"/>	<input type="checkbox"/>	<input type="checkbox"/>	<input type="checkbox"/>	<input type="checkbox"/>	<input type="checkbox"/>	<input type="checkbox"/>

* Upozornění: Bezpečnostní asistenční systémy vozidel BMW slouží pouze k podpoře řízení a nepřebírají plnou kontrolu nad vozidlem BMW. Za řízení vozidla BMW včetně reakce na dopravní situace je vždy odpovědný přímo samotný řidič.

Výbava	Kód	Prodejní cena Kč bez DPH	Prodejní cena Kč s DPH (21%)	218i	220i	230i	M240i	M240i xDrive	218d	218d (AT)	220d	220d xDrive	M2 Competition
Asistenční systémy*													
Aktivní systém pro automatické udržování rychlosti s funkcí Stop&Go	5DF	12 312	14 898	<input type="checkbox"/>	<input type="checkbox"/>	<input type="checkbox"/>	<input type="checkbox"/>	<input type="checkbox"/>	<input type="checkbox"/>	<input type="checkbox"/>	<input type="checkbox"/>	<input type="checkbox"/>	<input type="checkbox"/>
v kombinaci s ZFC / ZPI		9 841	11 908	<input type="checkbox"/>	<input type="checkbox"/>	<input type="checkbox"/>	<input type="checkbox"/>	<input type="checkbox"/>	<input type="checkbox"/>	<input type="checkbox"/>	<input type="checkbox"/>	<input type="checkbox"/>	<input type="checkbox"/>
Aktivní systém pro automatické udržování rychlosti s funkcí Stop&Go, jehož součástí je také radarové čidlo využívající upozornění na blížící se překážku s plnou brzdou funkcí, poskytuje řidiči větší komfort a bezpečnost i při jízdě v kolonách. Systém udržuje nejen rychlost nastavenou řidičem, ale rovněž vzdálenost od vpředu jedoucího vozu. Automobil automaticky reguluje zrychlování a zpomalování a udržuje vzdálenost od vozidla vpředu i při jízdě v kolonách. Když automobil dojde pomalejší vozidlo nebo mu jiné vozidlo vjede do jízdního pruhu, systém podle dané situace samočinně upraví rychlost jízdy. Systém funguje do rychlosti 210 km/h. Funkce Stop&Go nejenže automaticky reguluje rychlost až do úplného zastavení, ale také automaticky zrychlí zpět na přednastavenou rychlost okamžitě, jak to doprava vpředu dovolí. Když automobil vpředu začne náhle brzdit, BMW ihned zareaguje díky funkci varování na přibližující se překážku. Systém pracuje v několika stupních. Nejdříve se rozsvítí varovná kontrolka, následně začne blikat, dále zazní akustické varování a nakonec dojde k intenzivní aplikaci brzd.													
pouze s 6WA				<input type="checkbox"/>	<input type="checkbox"/>	<input type="checkbox"/>	<input type="checkbox"/>	<input type="checkbox"/>	<input type="checkbox"/>	<input type="checkbox"/>	<input type="checkbox"/>	<input type="checkbox"/>	<input type="checkbox"/>
pouze s 205 / 2TB				<input type="checkbox"/>							<input type="checkbox"/>		
nelze s 235				<input type="checkbox"/>									
Parkovací asistent pro samočinné podélné a příčné parkování	5DP	3 352	4 056	<input type="checkbox"/>	<input type="checkbox"/>	<input type="checkbox"/>	<input type="checkbox"/>	<input type="checkbox"/>	<input type="checkbox"/>	<input type="checkbox"/>	<input type="checkbox"/>	<input type="checkbox"/>	<input type="checkbox"/>
v kombinaci s ZPP		0	0	<input type="checkbox"/>	<input type="checkbox"/>	<input type="checkbox"/>	<input type="checkbox"/>	<input type="checkbox"/>	<input type="checkbox"/>	<input type="checkbox"/>	<input type="checkbox"/>	<input type="checkbox"/>	<input type="checkbox"/>
Parkovací asistent usnadňuje paralelní a příčné parkování k silnici. Ať je tento systém aktivní či nikoliv, při jízdě nízkou rychlostí (do 35 km/h) a do vzdálenosti 1,5 metru od zaparkovaných vozidel měří velikost potenciálních parkovacích míst. Když systém najde dostatečně velkou mezeru pro zaparkování, stačí, aby řidič jednoduše zapnul směrovku a Parkovací asistent převezme řízení. Řidič již musí pouze ovládat plynový pedál, řazení a brzdy. O své činnosti systém řidiče informuje na kontrolním displeji a také dodatečnými akustickými signály. Když se automobil pomalu blíží k překážce, Parkovací asistent se díky funkci "Auto PDC" automaticky aktivuje. Systém dokáže pomoci řidiči také s parkováním do míst situovaných kolmo k silnici. Systém PDC současně varovnými signály informuje řidiče o tom, že se přiblížil k překážce. Řidič tak může zůstat v klidu a užívat si větší bezpečnost během parkování.													
pouze s 508				<input type="checkbox"/>	<input type="checkbox"/>	<input type="checkbox"/>	<input type="checkbox"/>	<input type="checkbox"/>	<input type="checkbox"/>	<input type="checkbox"/>	<input type="checkbox"/>	<input type="checkbox"/>	<input type="checkbox"/>
Speed Limit Info	8TH	7 843	9 490	<input type="checkbox"/>	<input type="checkbox"/>	<input type="checkbox"/>	<input type="checkbox"/>	<input type="checkbox"/>	<input type="checkbox"/>	<input type="checkbox"/>	<input type="checkbox"/>	<input type="checkbox"/>	<input type="checkbox"/>
Ukazatel aktuální povolené rychlosti a zákazů předjíždění prostřednictvím kamery snímající dopravní značení a spolupracující s navigačním systémem.													
nelze s 3AP				<input type="checkbox"/>	<input type="checkbox"/>	<input type="checkbox"/>	<input type="checkbox"/>	<input type="checkbox"/>	<input type="checkbox"/>	<input type="checkbox"/>	<input type="checkbox"/>	<input type="checkbox"/>	<input type="checkbox"/>
pouze s (606 / 609) + 6WA				<input type="checkbox"/>	<input type="checkbox"/>	<input type="checkbox"/>	<input type="checkbox"/>	<input type="checkbox"/>	<input type="checkbox"/>	<input type="checkbox"/>	<input type="checkbox"/>	<input type="checkbox"/>	<input type="checkbox"/>

VOLITELNÁ VÝBAVA.

Výbava	Kód	Prodejní cena Kč bez DPH	Prodejní cena Kč s DPH (21%)	218i	220i	230i	M240i	M240i xDrive	218d	218d (AT)	220d	220d xDrive	M2 Competition
Výhled a světla													
Paket zrcátek	430	11 195	13 546	<input type="checkbox"/>	<input type="checkbox"/>	<input type="checkbox"/>	<input type="checkbox"/>	<input type="checkbox"/>	<input type="checkbox"/>	<input type="checkbox"/>	<input type="checkbox"/>	<input type="checkbox"/>	<input checked="" type="checkbox"/>
v kombinaci s ZPI		8 380	10 140	<input type="checkbox"/>	<input type="checkbox"/>	<input type="checkbox"/>	<input type="checkbox"/>	<input type="checkbox"/>	<input type="checkbox"/>	<input type="checkbox"/>	<input type="checkbox"/>	<input type="checkbox"/>	
v kombinaci s ZFC / ZPP		0	0	<input type="checkbox"/>	<input type="checkbox"/>	<input type="checkbox"/>	<input type="checkbox"/>	<input type="checkbox"/>	<input type="checkbox"/>	<input type="checkbox"/>	<input type="checkbox"/>	<input type="checkbox"/>	
Vnitřní a vnější zpětné zrcátko na straně řidiče s automatickým zacloňováním, vnější zrcátka elektricky sklopitelná. Včetně parkovací funkce vnějšího zrcátka na straně spolujezdce při couvání.													
pouze s 431				<input type="checkbox"/>	<input type="checkbox"/>	<input type="checkbox"/>	<input type="checkbox"/>	<input type="checkbox"/>	<input type="checkbox"/>	<input type="checkbox"/>	<input type="checkbox"/>	<input type="checkbox"/>	
Vnitřní zpětné zrcátko s automatickým zacloňováním	431	3 803	4 602	<input type="checkbox"/>	<input type="checkbox"/>	<input type="checkbox"/>	<input type="checkbox"/>	<input type="checkbox"/>	<input type="checkbox"/>	<input type="checkbox"/>	<input type="checkbox"/>	<input type="checkbox"/>	<input checked="" type="checkbox"/>
v kombinaci s 430 / ZFC / ZPI / ZPP		0	0	<input type="checkbox"/>	<input type="checkbox"/>	<input type="checkbox"/>	<input type="checkbox"/>	<input type="checkbox"/>	<input type="checkbox"/>	<input type="checkbox"/>	<input type="checkbox"/>	<input type="checkbox"/>	
Dešťový senzor a automatická aktivace stěračů a světlometů při snížené viditelnosti	521	0	0	<input checked="" type="checkbox"/>	<input checked="" type="checkbox"/>	<input checked="" type="checkbox"/>	<input checked="" type="checkbox"/>	<input checked="" type="checkbox"/>	<input checked="" type="checkbox"/>	<input checked="" type="checkbox"/>	<input checked="" type="checkbox"/>	<input checked="" type="checkbox"/>	<input checked="" type="checkbox"/>
Adaptivní LED světlomety	552	17 684	21 398	<input type="checkbox"/>	<input type="checkbox"/>	<input type="checkbox"/>	<input type="checkbox"/>	<input type="checkbox"/>	<input type="checkbox"/>	<input type="checkbox"/>	<input type="checkbox"/>	<input type="checkbox"/>	<input checked="" type="checkbox"/>
v kombinaci s ZPI		0	0	<input type="checkbox"/>	<input type="checkbox"/>	<input type="checkbox"/>	<input type="checkbox"/>	<input type="checkbox"/>	<input type="checkbox"/>	<input type="checkbox"/>	<input type="checkbox"/>	<input type="checkbox"/>	
Součástí Adaptivních LED světlometů, plně využívajících LED zdrojů světla, jsou směrovky, potkávací světla, dálková světla, stejně tak jako světla pro denní svícení a odbočovací světla pro bezpečné a optimální osvětlení silnice. Potkávací a dálková světla tvoří 8 vysokovýkonných LED diod. Dynamicky vyhlížející protáhlé LED mlhovky jsou umístěny po stranách charakteristických LED světel pro denní svícení. Asistent dálkových světel a Adaptivní dálkové světlomety s variabilním rozdělením světelného kuželu pro jízdu po městě, na venkovských silnicích a na dálnicích významným způsobem zvyšují bezpečnost při jízdě v noci. To vše proto, aby jízda v noci byla podobně pohodová, jako ve dne.													
Světelný paket	563	5 157	6 240	<input type="checkbox"/>	<input type="checkbox"/>	<input type="checkbox"/>	<input checked="" type="checkbox"/>	<input checked="" type="checkbox"/>	<input type="checkbox"/>	<input type="checkbox"/>	<input type="checkbox"/>	<input type="checkbox"/>	<input checked="" type="checkbox"/>
v kombinaci s Modelem Sport Line / M Sport		0	0	<input type="checkbox"/>	<input type="checkbox"/>	<input type="checkbox"/>	<input type="checkbox"/>	<input type="checkbox"/>	<input type="checkbox"/>	<input type="checkbox"/>	<input type="checkbox"/>	<input type="checkbox"/>	
Světelný paket přináší nepřímé osvětlení interiéru. Součástí paketu je mnoho LED diod: čtecí lampičky vpředu i vzadu, osvětlení vnitřní make-up zrcátka pro řidiče a jeho spolujezdce, osvětlení prostoru pro nohy cestujících vpředu, osvětlení prostoru vpředu i vzadu, osvětlení prostoru kolem madel dveří, světla ve dveřích pro osvětlení prostoru vedle vozu při vystupování, dodatečné osvětlení zavazadlového prostoru a světelné zdroje na vnějších klikách.													
Asistent dálkových světlometů	5AC	3 588	4 342	<input type="checkbox"/>	<input type="checkbox"/>	<input type="checkbox"/>	<input type="checkbox"/>	<input type="checkbox"/>	<input type="checkbox"/>	<input type="checkbox"/>	<input type="checkbox"/>	<input type="checkbox"/>	<input checked="" type="checkbox"/>
v kombinaci s 552 / ZPI		0	0	<input type="checkbox"/>	<input type="checkbox"/>	<input type="checkbox"/>	<input type="checkbox"/>	<input type="checkbox"/>	<input type="checkbox"/>	<input type="checkbox"/>	<input type="checkbox"/>	<input type="checkbox"/>	
Automatické vypnutí / zapnutí dálkových světel.													
pouze s 431				<input type="checkbox"/>	<input type="checkbox"/>	<input type="checkbox"/>	<input type="checkbox"/>	<input type="checkbox"/>	<input type="checkbox"/>	<input type="checkbox"/>	<input type="checkbox"/>	<input type="checkbox"/>	
LED mlhovky	5A1	0	0	<input checked="" type="checkbox"/>	<input checked="" type="checkbox"/>	<input checked="" type="checkbox"/>	<input type="checkbox"/>	<input type="checkbox"/>	<input checked="" type="checkbox"/>	<input checked="" type="checkbox"/>	<input checked="" type="checkbox"/>	<input checked="" type="checkbox"/>	<input checked="" type="checkbox"/>
nelze s Modelem M Sport				<input type="checkbox"/>									
LED světlomety	5A2	0	0	<input checked="" type="checkbox"/>	<input checked="" type="checkbox"/>	<input checked="" type="checkbox"/>	<input checked="" type="checkbox"/>	<input checked="" type="checkbox"/>	<input checked="" type="checkbox"/>	<input checked="" type="checkbox"/>	<input checked="" type="checkbox"/>	<input checked="" type="checkbox"/>	<input checked="" type="checkbox"/>
Všechny druhy světel LED světlometů – denní světla, obrysová světla a směrovky – jsou tvořené LED světelnými zdroji. Potkávací a dálková světla tvoří 8 vysokovýkonných LED diod. Světlomety jsou vybavené automatickou regulací dosvitu a zajišťují doslova zářivé osvětlení silnice před vozem. Tím zlepšují bezpečnost při jízdě v noci a za špatného počasí.													
Světelné diody (LED – Light Emitting Diode) se vyznačují dlouhou životností a nízkou spotřebou energie, která je až o 50 procent menší než v případě konvenčních žárovek. Díky tomu přispívají ke snížení spotřeby paliva a produkce emisí. Navíc, světlo, které produkují, je velmi podobné dennímu světlu a příjemné pro oči. Nízký profil LED světlometů současně přispívá ke zvýraznění sportovního vzhledu automobilu.													

Výbava	Kód	Prodejní cena Kč bez DPH	Prodejní cena Kč s DPH (21%)	218i	220i	230i	M240i	M240i xDrive	218d	218d (AT)	220d	220d xDrive	M2 Competition
Sedadla													
Elektricky nastavitelná přední sedadla včetně paměti pro sedadlo řidiče. Včetně parkovací funkce vnějšího zrcátka na straně spolujezdce při couvání.	459	21 273	25 740	<input type="checkbox"/>	<input type="checkbox"/>	<input type="checkbox"/>	<input type="checkbox"/>	<input type="checkbox"/>	<input type="checkbox"/>	<input type="checkbox"/>	<input type="checkbox"/>	<input type="checkbox"/>	<input type="checkbox"/>
v kombinaci s ZBC		0	0	<input type="checkbox"/>	<input type="checkbox"/>	<input type="checkbox"/>	<input type="checkbox"/>	<input type="checkbox"/>	<input type="checkbox"/>	<input type="checkbox"/>	<input type="checkbox"/>	<input type="checkbox"/>	<input type="checkbox"/>
Sportovní sedadla řidiče a spolujezdce včetně manuálního nastavení stehenních opěrek, sklonu sedadel a el. nastavení šířky opěradel	481	11 195	13 546	<input type="checkbox"/>	<input type="checkbox"/>	<input type="checkbox"/>	<input checked="" type="checkbox"/>	<input checked="" type="checkbox"/>	<input type="checkbox"/>	<input type="checkbox"/>	<input type="checkbox"/>	<input type="checkbox"/>	<input checked="" type="checkbox"/>
v kombinaci s Modelem Sport Line / M Sport		0	0	<input type="checkbox"/>	<input type="checkbox"/>	<input type="checkbox"/>	<input type="checkbox"/>	<input type="checkbox"/>	<input type="checkbox"/>	<input type="checkbox"/>	<input type="checkbox"/>	<input type="checkbox"/>	<input type="checkbox"/>
Elektricky nastavitelná bederní opěrka pro řidiče a spolujezdce	488	5 157	6 240	<input type="checkbox"/>	<input type="checkbox"/>	<input type="checkbox"/>	<input type="checkbox"/>	<input type="checkbox"/>	<input type="checkbox"/>	<input type="checkbox"/>	<input type="checkbox"/>	<input type="checkbox"/>	<input type="checkbox"/>
v kombinaci s ZBC		0	0	<input type="checkbox"/>	<input type="checkbox"/>	<input type="checkbox"/>	<input type="checkbox"/>	<input type="checkbox"/>	<input type="checkbox"/>	<input type="checkbox"/>	<input type="checkbox"/>	<input type="checkbox"/>	<input type="checkbox"/>
v kombinaci s 712		0	0	<input type="checkbox"/>	<input type="checkbox"/>	<input type="checkbox"/>	<input type="checkbox"/>	<input type="checkbox"/>	<input type="checkbox"/>	<input type="checkbox"/>	<input type="checkbox"/>	<input type="checkbox"/>	<input type="checkbox"/>
Nastavitelná šířka opěradla	490	0	0	<input type="checkbox"/>	<input type="checkbox"/>	<input type="checkbox"/>	<input type="checkbox"/>	<input type="checkbox"/>	<input type="checkbox"/>	<input type="checkbox"/>	<input type="checkbox"/>	<input type="checkbox"/>	<input type="checkbox"/>
Vyhřívání předních sedadel	494	7 843	9 490	<input type="checkbox"/>	<input type="checkbox"/>	<input type="checkbox"/>	<input type="checkbox"/>	<input type="checkbox"/>	<input type="checkbox"/>	<input type="checkbox"/>	<input type="checkbox"/>	<input type="checkbox"/>	<input type="checkbox"/>
v kombinaci s ZBC		0	0	<input type="checkbox"/>	<input type="checkbox"/>	<input type="checkbox"/>	<input type="checkbox"/>	<input type="checkbox"/>	<input type="checkbox"/>	<input type="checkbox"/>	<input type="checkbox"/>	<input type="checkbox"/>	<input type="checkbox"/>
M sportovní sedadla	712	33 585	40 638	<input type="checkbox"/>	<input type="checkbox"/>	<input type="checkbox"/>	<input type="checkbox"/>	<input type="checkbox"/>	<input type="checkbox"/>	<input type="checkbox"/>	<input type="checkbox"/>	<input type="checkbox"/>	<input type="checkbox"/>
pouze s 488 + 490 + (MDB2 / MDOE)				<input type="checkbox"/>	<input type="checkbox"/>	<input type="checkbox"/>	<input type="checkbox"/>	<input type="checkbox"/>	<input type="checkbox"/>	<input type="checkbox"/>	<input type="checkbox"/>	<input type="checkbox"/>	<input type="checkbox"/>
nelze s 481				<input type="checkbox"/>	<input type="checkbox"/>	<input type="checkbox"/>	<input type="checkbox"/>	<input type="checkbox"/>	<input type="checkbox"/>	<input type="checkbox"/>	<input type="checkbox"/>	<input type="checkbox"/>	<input type="checkbox"/>
Volanty													
Vyhřívání volantu	248	4 469	5 408	<input type="checkbox"/>	<input type="checkbox"/>	<input type="checkbox"/>	<input type="checkbox"/>	<input type="checkbox"/>	<input type="checkbox"/>	<input type="checkbox"/>	<input type="checkbox"/>	<input type="checkbox"/>	<input type="checkbox"/>
Multifunkční volant	249	0	0	<input checked="" type="checkbox"/>	<input checked="" type="checkbox"/>	<input checked="" type="checkbox"/>	<input checked="" type="checkbox"/>	<input checked="" type="checkbox"/>	<input checked="" type="checkbox"/>	<input checked="" type="checkbox"/>	<input checked="" type="checkbox"/>	<input checked="" type="checkbox"/>	<input checked="" type="checkbox"/>
Sportovní kožený volant	255	0	0	<input checked="" type="checkbox"/>	<input checked="" type="checkbox"/>	<input checked="" type="checkbox"/>	<input type="checkbox"/>	<input type="checkbox"/>	<input checked="" type="checkbox"/>	<input checked="" type="checkbox"/>	<input checked="" type="checkbox"/>	<input checked="" type="checkbox"/>	<input type="checkbox"/>
Sportovní kožený volant, černý	2XE	0	0	<input type="checkbox"/>	<input type="checkbox"/>	<input type="checkbox"/>	<input type="checkbox"/>	<input type="checkbox"/>	<input type="checkbox"/>	<input type="checkbox"/>	<input type="checkbox"/>	<input type="checkbox"/>	<input type="checkbox"/>
pouze s Modelem Sport Line				<input type="checkbox"/>	<input type="checkbox"/>	<input type="checkbox"/>	<input type="checkbox"/>	<input type="checkbox"/>	<input type="checkbox"/>	<input type="checkbox"/>	<input type="checkbox"/>	<input type="checkbox"/>	<input type="checkbox"/>
M sportovní kožený volant	710	3 352	4 056	<input type="checkbox"/>	<input type="checkbox"/>	<input type="checkbox"/>	<input checked="" type="checkbox"/>	<input checked="" type="checkbox"/>	<input type="checkbox"/>	<input type="checkbox"/>	<input type="checkbox"/>	<input type="checkbox"/>	<input type="checkbox"/>
v kombinaci s Modelem M Sport		0	0	<input type="checkbox"/>	<input type="checkbox"/>	<input type="checkbox"/>	<input type="checkbox"/>	<input type="checkbox"/>	<input type="checkbox"/>	<input type="checkbox"/>	<input type="checkbox"/>	<input type="checkbox"/>	<input type="checkbox"/>
Klimatizace													
Čelní sklo se šedým pruhem proti oslnění	3AP	2 235	2 704	<input type="checkbox"/>	<input type="checkbox"/>	<input type="checkbox"/>	<input type="checkbox"/>	<input type="checkbox"/>	<input type="checkbox"/>	<input type="checkbox"/>	<input type="checkbox"/>	<input type="checkbox"/>	<input type="checkbox"/>
Zvýšená protisluneční ochrana oken (od B-sloupku)	420	7 843	9 490	<input type="checkbox"/>	<input type="checkbox"/>	<input type="checkbox"/>	<input type="checkbox"/>	<input type="checkbox"/>	<input type="checkbox"/>	<input type="checkbox"/>	<input type="checkbox"/>	<input type="checkbox"/>	<input type="checkbox"/>
Automatická klimatizace	534	12 312	14 898	<input type="checkbox"/>	<input type="checkbox"/>	<input type="checkbox"/>	<input type="checkbox"/>	<input type="checkbox"/>	<input type="checkbox"/>	<input type="checkbox"/>	<input type="checkbox"/>	<input type="checkbox"/>	<input checked="" type="checkbox"/>
v kombinaci s ZFC		0	0	<input type="checkbox"/>	<input type="checkbox"/>	<input type="checkbox"/>	<input type="checkbox"/>	<input type="checkbox"/>	<input type="checkbox"/>	<input type="checkbox"/>	<input type="checkbox"/>	<input type="checkbox"/>	<input type="checkbox"/>

VOLITELNÁ VÝBAVA.

Výbava	Kód	Prodejní cena Kč bez DPH	Prodejní cena Kč s DPH (21%)	218i	220i	230i	M240i	M240i xDrive	218d	218d (AT)	220d	220d xDrive	M2 Competition
Vnější a vnitřní funkční vybavení													
Tažné zařízení s odnímatelnou kulovou hlaví	235	17 921	21 684	<input type="checkbox"/>	<input type="checkbox"/>	<input type="checkbox"/>			<input type="checkbox"/>	<input type="checkbox"/>	<input type="checkbox"/>	<input type="checkbox"/>	
Alarm	302	11 195	13 546	<input type="checkbox"/>	<input type="checkbox"/>	<input type="checkbox"/>	<input type="checkbox"/>	<input type="checkbox"/>	<input type="checkbox"/>	<input type="checkbox"/>	<input type="checkbox"/>	<input type="checkbox"/>	<input checked="" type="checkbox"/>
v kombinaci s 609		4 469	5 408	<input type="checkbox"/>	<input type="checkbox"/>	<input type="checkbox"/>	<input type="checkbox"/>	<input type="checkbox"/>	<input type="checkbox"/>	<input type="checkbox"/>	<input type="checkbox"/>	<input type="checkbox"/>	
v kombinaci s ZD7		0	0	<input type="checkbox"/>	<input type="checkbox"/>	<input type="checkbox"/>	<input type="checkbox"/>	<input type="checkbox"/>	<input type="checkbox"/>	<input type="checkbox"/>	<input type="checkbox"/>	<input type="checkbox"/>	
Komfortní přístupový systém odemykání a startování vozu bez nutnosti použití klíče	322	6 726	8 138	<input type="checkbox"/>	<input type="checkbox"/>	<input type="checkbox"/>	<input type="checkbox"/>	<input type="checkbox"/>	<input type="checkbox"/>	<input type="checkbox"/>	<input type="checkbox"/>	<input type="checkbox"/>	<input type="checkbox"/>
v kombinaci s ZBC		0	0	<input type="checkbox"/>	<input type="checkbox"/>	<input type="checkbox"/>	<input type="checkbox"/>	<input type="checkbox"/>	<input type="checkbox"/>	<input type="checkbox"/>	<input type="checkbox"/>	<input type="checkbox"/>	
<p>Inovativní a snadný na obsluhu. Komfortní přístupový systém umožní otevřít přední dveře a víko zavazadlového prostoru bez použití klíče. Klíč, který je třeba mít například v kapse kalhot, automobil rozpozná okamžitě, jakmile se objeví v jeho blízkosti. Pro otevření předních dveří a víka zavazadlového prostoru stačí pouze vzít za kliku nebo stisknout tlačítko na víku. Poté může řidič nastoupit a nastartovat motor tlačítkem Start / Stop. Bez klíčku lze automobil také uzamknout. Komfortní přístupový systém kontroluje správnost klíčku kvůli bezpečnosti.</p>													
Elektrické skleněné střešní okno	403	20 155	24 388	<input type="checkbox"/>	<input type="checkbox"/>	<input type="checkbox"/>	<input type="checkbox"/>	<input type="checkbox"/>	<input type="checkbox"/>	<input type="checkbox"/>	<input type="checkbox"/>	<input type="checkbox"/>	<input type="checkbox"/>
Velurové koberečky	423	0	0	<input checked="" type="checkbox"/>	<input checked="" type="checkbox"/>	<input checked="" type="checkbox"/>	<input checked="" type="checkbox"/>	<input checked="" type="checkbox"/>	<input checked="" type="checkbox"/>	<input checked="" type="checkbox"/>	<input checked="" type="checkbox"/>	<input checked="" type="checkbox"/>	<input checked="" type="checkbox"/>
Kuřácký paket	441	1 117	1 352	<input type="checkbox"/>	<input type="checkbox"/>	<input type="checkbox"/>	<input type="checkbox"/>	<input type="checkbox"/>	<input type="checkbox"/>	<input type="checkbox"/>	<input type="checkbox"/>	<input type="checkbox"/>	<input type="checkbox"/>
Průchozí nakládací systém včetně opěradel zadních sedadel dělených v poměru 40:20:40	465	4 469	5 408	<input type="checkbox"/>	<input type="checkbox"/>	<input type="checkbox"/>	<input type="checkbox"/>	<input type="checkbox"/>	<input type="checkbox"/>	<input type="checkbox"/>	<input type="checkbox"/>	<input type="checkbox"/>	<input type="checkbox"/>
Odkládací paket	493	4 469	5 408	<input type="checkbox"/>	<input type="checkbox"/>	<input type="checkbox"/>	<input checked="" type="checkbox"/>	<input checked="" type="checkbox"/>	<input type="checkbox"/>	<input type="checkbox"/>	<input type="checkbox"/>	<input type="checkbox"/>	<input checked="" type="checkbox"/>
v kombinaci s Modelem Sport Line / M Sport		0	0	<input type="checkbox"/>	<input type="checkbox"/>	<input type="checkbox"/>			<input type="checkbox"/>	<input type="checkbox"/>	<input type="checkbox"/>	<input type="checkbox"/>	
<p>Odkládací paket obsahuje výklopnou schránku v palubní desce na straně řidiče a sítě na zadních stranách předních sedadel. Jedna 12V zásuvka pro dobíjení elektronických zařízení je umístěna na středové konzole před zadními sedadly, další v zavazadlovém prostoru. S organizováním zavazadlového prostoru pomáhají sítě na pravé straně a na podlaze prostoru pro náklad, dva háčky a upevňovací body v zavazadlovém prostoru.</p> <p>Pro M2 Competition dodatečně: 2 držáky nápojů na středové konzole vpředu.</p> <p>Upozornění: Ve spojení s výbavou 5AS (Driving Assistant) není přítomna schránka v palubní desce na straně řidiče.</p>													
Přední loketní opěrka, posuvná	4AE	0	0	<input checked="" type="checkbox"/>	<input checked="" type="checkbox"/>	<input checked="" type="checkbox"/>	<input checked="" type="checkbox"/>	<input checked="" type="checkbox"/>	<input checked="" type="checkbox"/>	<input checked="" type="checkbox"/>	<input checked="" type="checkbox"/>	<input checked="" type="checkbox"/>	<input checked="" type="checkbox"/>
Přídavná 12V zásuvka	575	1 117	1 352	<input type="checkbox"/>	<input type="checkbox"/>	<input type="checkbox"/>	<input type="checkbox"/>	<input type="checkbox"/>	<input type="checkbox"/>	<input type="checkbox"/>	<input type="checkbox"/>	<input type="checkbox"/>	<input type="checkbox"/>

Výbava
Kód **Prodejní cena** **Prodejní cena**
Kč bez DPH **Kč s DPH**
(21%)

	218i	220i	230i	M240i	M240i xDrive	218d	218d (AT)	220d	220d xDrive	M2 Competition
Rádia a navigace										
Navigační systém Business	606	21 273	25 740	<input type="checkbox"/>	<input type="checkbox"/>	<input type="checkbox"/>	<input type="checkbox"/>	<input type="checkbox"/>	<input type="checkbox"/>	<input type="checkbox"/>
v kombinaci s ZFC		0	0	<input type="checkbox"/>	<input type="checkbox"/>	<input type="checkbox"/>	<input type="checkbox"/>	<input type="checkbox"/>	<input type="checkbox"/>	<input type="checkbox"/>
V Navigačním systému Business se spojují následující funkce: navigační systém s barevným integrovaným LCD displejem o úhlopříčce 6,5", rádio a dvojitý RDS tuner. Navigační pokyny systém podává jak pomocí šipek, tak prostřednictvím mapy, vždy v možném doprovodu hlasovými instrukcemi. Navigační systém se obsluhuje intuitivně pomocí ovladače iDrive doplněného tlačítky přímé volby a funkčními záložkami. K dispozici může být také hlasové ovládání. Navigační systém Business funguje ve většině evropských zemí a v mnoha případech i za hranicemi Evropy. Pro včasné odhalení dopravních potíží a následný výpočet vhodnější trasy pracuje systém s technologií TMC. Díky tomu řidiči BMW vždy dojedou bezpečně do cíle své cesty. Včetně bezplatné aktualizace mapových podkladů po dobu 3 let.										
Navigační systém Professional	609	41 428	50 128	<input type="checkbox"/>	<input type="checkbox"/>	<input type="checkbox"/>	<input type="checkbox"/>	<input type="checkbox"/>	<input type="checkbox"/>	<input checked="" type="checkbox"/>
v kombinaci s ZPI		38 936	47 112	<input type="checkbox"/>	<input type="checkbox"/>	<input type="checkbox"/>	<input type="checkbox"/>	<input type="checkbox"/>	<input type="checkbox"/>	<input type="checkbox"/>
v kombinaci s ZFC		21 230	25 688	<input type="checkbox"/>	<input type="checkbox"/>	<input type="checkbox"/>	<input type="checkbox"/>	<input type="checkbox"/>	<input type="checkbox"/>	<input type="checkbox"/>
v kombinaci s ZD7		0	0	<input type="checkbox"/>	<input type="checkbox"/>	<input type="checkbox"/>	<input type="checkbox"/>	<input type="checkbox"/>	<input type="checkbox"/>	<input type="checkbox"/>
Navigační systém Professional se vyznačuje nejen uhlazeným designem, ale také velmi rozsáhlou nabídkou funkcí. Systém, který je dokonale začleněn do vozu BMW, se vyznačuje jednoduchou a snadnou obsluhou, pro niž využívá dotykový ovladač iDrive Touch. Součástí Navigačního systému Professional je kromě jiného i systém hands-free, USB rozhraní a ovládání hlasem, rádio BMW Professional s DVD mechanikou, stejně tak jako paměť 20 GB pro hudební soubory. Integrovaný barevný dotykový LCD displej o úhlopříčce 8,8" lze rozdělit na dvě části (hlavní a vedlejší) a je navržen pro optimální čitelnost a přehlednost. Dotykový ovladač iDrive Touch je doplněn tlačítky přímé volby, osmi funkčními záložkami a hlasovým ovládáním. Díky tomu je obsluha mimořádně snadná a adresu lze do navigačního systému zadat například jejím napsáním na dotykovou plochu. Vzrušujícím zážitkem z navigačního systému je možnost trojrozměrného zobrazení mapy umístěné na reálném základě tvořeném satelitními snímky povrchu Země. Připraveny jsou také vybrané fotorealistické pohledy. Včetně bezplatné aktualizace mapových podkladů po dobu 3 let.										
pouze s 302 + 6WA				<input type="checkbox"/>	<input type="checkbox"/>	<input type="checkbox"/>	<input type="checkbox"/>	<input type="checkbox"/>	<input type="checkbox"/>	<input type="checkbox"/>
DAB tuner (digitální příjem rádia)	654	5 608	6 786	<input type="checkbox"/>	<input type="checkbox"/>	<input type="checkbox"/>	<input type="checkbox"/>	<input type="checkbox"/>	<input type="checkbox"/>	<input type="checkbox"/>
Rádio BMW Professional	663	0	0	<input checked="" type="checkbox"/>	<input checked="" type="checkbox"/>	<input checked="" type="checkbox"/>	<input checked="" type="checkbox"/>	<input checked="" type="checkbox"/>	<input checked="" type="checkbox"/>	<input checked="" type="checkbox"/>
Displej s úhlopříčkou 6,5" a rozlišením 800 x 480 pixelů, iDrive ovladač.										
CD přehrávač	650	2 235	2 704	<input type="checkbox"/>	<input type="checkbox"/>	<input type="checkbox"/>	<input type="checkbox"/>	<input type="checkbox"/>	<input type="checkbox"/>	<input type="checkbox"/>
nelze s 609				<input type="checkbox"/>	<input type="checkbox"/>	<input type="checkbox"/>	<input type="checkbox"/>	<input type="checkbox"/>	<input type="checkbox"/>	<input type="checkbox"/>

VOLITELNÁ VÝBAVA.

Výbava	Kód	Prodejní cena Kč bez DPH	Prodejní cena Kč s DPH (21%)	218i	220i	230i	M240i	M240i xDrive	218d	218d (AT)	220d	220d xDrive	M2 Competition
Komunikace a informace													
Teleservices	6AE	0	0	■	■	■	■	■	■	■	■	■	■
Manuální / automatické zaslání informací o stavu vozu a úrovni nabití baterie.													
ConnectedDrive Services	6AK	0	0	■	■	■	■	■	■	■	■	■	■
Výbava poskytující zákazníkům informace a zábavu na cestách. Součástí výbavy je mobilní internetový portál BMW Online, který zajišťuje přístup k emailu a celé řadě dalších informací (předpověď počasí, zpravodajství, online vyhledávání). Možnost integrace vybraných aplikací chytrých telefonů (např. BMW Connected). V menu aplikací je možné přidat do systému mnoho dalších funkcí, jako jsou například informace o cenách paliva, parkování atd. Výbava ConnectedDrive Services současně umožňuje přístup do online obchodu BMW ConnectedDrive Store, v němž lze kdykoliv a kdekoliv objednat nebo prodloužit platnost vybraných služeb podle individuálních požadavků. Výbava ConnectedDrive Services nabízí ještě více, takže je zárukou, že každá cesta ve voze BMW je opravdovým zážitkem. Platnost po dobu 3 let, včetně možnosti prodloužení. Včetně BMW Connected+ služeb, které poskytují ve spojení s aplikací BMW Connected hlubší integraci personalizovaných funkcí a funkcí souvisejících s osobní mobilitou během každodenních cest. Pouze ve spojení s navigačními systémy. Platnost po dobu 1 roku, včetně možnosti prodloužení.													
Real Time Traffic Information	6AM	3 588	4 342	□	□	□	□	□	□	□	□	□	□
v kombinaci s ZD7													
Informace o hustotě provozu na silnicích. Po dobu 3 let včetně možnosti prodloužení.													
pouze s 606 / 609 / ZD7													
Concierge Service	6AN	5 608	6 786	□	□	□	□	□	□	□	□	□	□
v kombinaci s ZD7													
Telefonický informační servis (body zájmu, otevírací doba kulturních zařízení, adresy restaurací, hotelů, lékáren atd.) včetně možnosti příjmu dat z BMW call centra přímo do vozu. Po dobu 3 let včetně možnosti prodloužení.													
Remote Services	6AP	0	0	■	■	■	■	■	■	■	■	■	■
Dálkové ovládání vybraných funkcí vozu prostřednictvím chytrého telefonu a aplikace BMW Connected. Po dobu životnosti vozu.													
Příprava pro Apple CarPlay	6CP	6 726	8 138	□	□	□	□	□	□	□	□	□	□
Po dobu životnosti vozidla.													
pouze s 606 / 609													
Hands-free příslušenství pro kompatibilní mobilní telefony s rozhraním Bluetooth, včetně USB rozhraní	6NH	0	0	■	■	■	■	■	■	■	■	■	■
Díky hands-free s rozhraním USB se budete soustředit na řízení i během telefonování. Bezdrátové propojení mezi chytrým telefonem s Bluetooth a automobilem se nastaví velmi snadno a rychle. Všechny funkce telefonu lze obsluhovat prostřednictvím tlačítek na multifunkčním volantu, ovladačem iDrive, funkčními záložkami nebo hlasovým ovládáním. Integrované USB rozhraní umožňuje komfortní přístup k audiosouborům v MP3 přehrávačích, iPodech a USB discích. V případě, že automobil disponuje výbavou ConnectedDrive Services, lze na kontrolním displeji ve voze zobrazit také vybrané aplikace z mobilních telefonů označené jako "BMW Ready", jako je například aplikace BMW Connected. Přehled všech kompatibilních mobilních telefonů a chytrých telefonů je k dispozici na www.bmw.com/bluetooth .													

Výbava	Kód	Prodejní cena Kč bez DPH	Prodejní cena Kč s DPH (21%)	218i	220i	230i	M240i	M240i xDrive	218d	218d (AT)	220d	220d xDrive	M2 Competition
Komunikace a informace													
Příprava pro mobilní telefon s rozhraním Bluetooth	6NS	7 843	9 490	<input type="checkbox"/>	<input type="checkbox"/>	<input type="checkbox"/>	<input type="checkbox"/>	<input type="checkbox"/>	<input type="checkbox"/>	<input type="checkbox"/>	<input type="checkbox"/>	<input type="checkbox"/>	<input type="checkbox"/>
Příprava pro mobilní telefon umožňuje k vozidlu bezdrátově prostřednictvím Bluetooth připojit několik kompatibilních telefonů a audio přehrávačů současně. Připojená zařízení se obsluhují prostřednictvím ovladačů automobilu. Příjem telefonu může zlepšit externí anténa ve voze. K ní se jednoduše pohybem jedné ruky může telefon připojit prostřednictvím snap-in adaptéru, který je k dispozici pro mnoho typů mobilních telefonů. Součástí této výbavy je také druhý mikrofon pro spolujezdce. Prostřednictvím hlasových příkazů lze ovládat telefon, navigační systém, audiosystém a také další nastavení vozu. K vozidlu je možné připojit třetí zařízení pro přehrávání hudby, které se ovládá taktéž pomocí systému automobilu. To znamená, že hudbu lze prostřednictvím audiosystému přehrávat kdykoliv.													
Bezdrátové dobíjení telefonu	6NW	8 960	10 842	<input type="checkbox"/>	<input type="checkbox"/>	<input type="checkbox"/>	<input type="checkbox"/>	<input type="checkbox"/>	<input type="checkbox"/>	<input type="checkbox"/>	<input type="checkbox"/>	<input type="checkbox"/>	<input type="checkbox"/>
v kombinaci s ZD7		0	0	<input type="checkbox"/>	<input type="checkbox"/>	<input type="checkbox"/>	<input type="checkbox"/>	<input type="checkbox"/>	<input type="checkbox"/>	<input type="checkbox"/>	<input type="checkbox"/>	<input type="checkbox"/>	<input type="checkbox"/>
Systém s bezdrátovým nabíjením telefonu zahrnuje bezdrátový nabíjecí dok a integrovaný varovný systém pro případ zapomenutí telefonu ve voze. Kromě toho je k dispozici dvojice USB zdířek, každá až se dvěma ampéry nabíjecího proudu pro rychlé nabíjení mobilních zařízení. Střešní anténa zaručuje, že příjem signálu uvnitř vozu je stejně dobrý jako mimo něj. Optimální kvalitu hands-free hovorů i z předního sedadla spolujezdce zaručuje druhý mikrofon. Pomocí Bluetooth rozhraní lze současně připojit dva mobilní telefony a jeden přenosný audio přehrávač.													
Displej s rozšířenými možnostmi zobrazení (pod rychloměrem a otáčkoměrem). Modifikovaný design pro M2 Competition.	6WA	3 352	4 056	<input type="checkbox"/>	<input type="checkbox"/>	<input type="checkbox"/>	<input type="checkbox"/>	<input type="checkbox"/>	<input type="checkbox"/>	<input type="checkbox"/>	<input type="checkbox"/>	<input type="checkbox"/>	<input checked="" type="checkbox"/>
v kombinaci s 5DF / 609 / ZD7 / ZFC / ZPI		0	0	<input type="checkbox"/>	<input type="checkbox"/>	<input type="checkbox"/>	<input type="checkbox"/>	<input type="checkbox"/>	<input type="checkbox"/>	<input type="checkbox"/>	<input type="checkbox"/>	<input type="checkbox"/>	<input type="checkbox"/>
pouze s 606 / 609				<input type="checkbox"/>	<input type="checkbox"/>	<input type="checkbox"/>	<input type="checkbox"/>	<input type="checkbox"/>	<input type="checkbox"/>	<input type="checkbox"/>	<input type="checkbox"/>	<input type="checkbox"/>	<input type="checkbox"/>
WiFi hotspot	6WD	0	0	<input type="checkbox"/>	<input type="checkbox"/>	<input type="checkbox"/>	<input type="checkbox"/>	<input type="checkbox"/>	<input type="checkbox"/>	<input type="checkbox"/>	<input type="checkbox"/>	<input type="checkbox"/>	<input type="checkbox"/>
pouze s 6NW				<input type="checkbox"/>	<input type="checkbox"/>	<input type="checkbox"/>	<input type="checkbox"/>	<input type="checkbox"/>	<input type="checkbox"/>	<input type="checkbox"/>	<input type="checkbox"/>	<input type="checkbox"/>	<input type="checkbox"/>
HiFi systémy a zábava													
HiFi systém Harman Kardon - 12 reproduktorů (360 W)	674	17 921	21 684	<input type="checkbox"/>	<input type="checkbox"/>	<input type="checkbox"/>	<input type="checkbox"/>	<input type="checkbox"/>	<input type="checkbox"/>	<input type="checkbox"/>	<input type="checkbox"/>	<input type="checkbox"/>	<input type="checkbox"/>
v kombinaci s ZFC		13 215	15 990	<input type="checkbox"/>	<input type="checkbox"/>	<input type="checkbox"/>	<input type="checkbox"/>	<input type="checkbox"/>	<input type="checkbox"/>	<input type="checkbox"/>	<input type="checkbox"/>	<input type="checkbox"/>	<input type="checkbox"/>
HiFi zvuková aparatura Harman Kardon využívá externí zesilovač o výkonu 360 W, umístěný v zavazadlovém prostoru. Výjimečné akustické vlastnosti vyplní vnitřní prostor podmanivým zvukem. Celý systém je tvořen 12 reproduktory: dvojicí středových reproduktorů v předních dveřích, dvojicí v zadní části vozu, jedním v přístrojové desce, dvojicí výškových reproduktorů umístěných ve spodních částech předních sloupků, dvojicí v zadní části vozu a dalším reproduktorem v přístrojové desce. Dvojice subwooferů je situována přímo pod předními sedadly. Nosné části všech reproduktorů jsou kovové. Systém opticky prozrazuje hliníková plaketa s nápisem Harman / Kardon, umístěná na výškových reproduktorech ve spodních částech předních sloupků.													
HiFi systém - 7 reproduktorů (205 W)	676	6 726	8 138	<input type="checkbox"/>	<input type="checkbox"/>	<input type="checkbox"/>	<input type="checkbox"/>	<input type="checkbox"/>	<input type="checkbox"/>	<input type="checkbox"/>	<input type="checkbox"/>	<input type="checkbox"/>	<input type="checkbox"/>
v kombinaci s ZFC		0	0	<input type="checkbox"/>	<input type="checkbox"/>	<input type="checkbox"/>	<input type="checkbox"/>	<input type="checkbox"/>	<input type="checkbox"/>	<input type="checkbox"/>	<input type="checkbox"/>	<input type="checkbox"/>	<input type="checkbox"/>

VOLITELNÁ VÝBAVA.

Výbava	Kód	Prodejní cena Kč bez DPH	Prodejní cena Kč s DPH (21%)	218i	220i	230i	M240i	M240i xDrive	218d	218d (AT)	220d	220d xDrive	M2 Competition	
Servis*														
Service Inclusive - 5 let / 100 000 km	7NH	9 068	10 972	<input type="checkbox"/>	<input type="checkbox"/>	<input type="checkbox"/>	<input type="checkbox"/>	<input type="checkbox"/>	<input type="checkbox"/>	<input type="checkbox"/>	<input type="checkbox"/>	<input type="checkbox"/>	<input type="checkbox"/>	
		12 463	15 080	<input type="checkbox"/>	<input type="checkbox"/>	<input type="checkbox"/>	<input type="checkbox"/>	<input type="checkbox"/>	<input type="checkbox"/>	<input type="checkbox"/>	<input type="checkbox"/>	<input type="checkbox"/>	<input type="checkbox"/>	<input type="checkbox"/>
		19 081	23 088	<input type="checkbox"/>	<input type="checkbox"/>	<input type="checkbox"/>	<input type="checkbox"/>	<input type="checkbox"/>	<input type="checkbox"/>	<input type="checkbox"/>	<input type="checkbox"/>	<input type="checkbox"/>	<input type="checkbox"/>	<input type="checkbox"/>
Service Inclusive Plus - 5 let / 100 000 km	7NA	56 233	68 042	<input type="checkbox"/>	<input type="checkbox"/>	<input type="checkbox"/>	<input type="checkbox"/>	<input type="checkbox"/>	<input type="checkbox"/>	<input type="checkbox"/>	<input type="checkbox"/>	<input type="checkbox"/>	<input type="checkbox"/>	
		63 431	76 752	<input type="checkbox"/>	<input type="checkbox"/>	<input type="checkbox"/>	<input type="checkbox"/>	<input type="checkbox"/>	<input type="checkbox"/>	<input type="checkbox"/>	<input type="checkbox"/>	<input type="checkbox"/>	<input type="checkbox"/>	
		124 198	150 280	<input type="checkbox"/>	<input type="checkbox"/>	<input type="checkbox"/>	<input type="checkbox"/>	<input type="checkbox"/>	<input type="checkbox"/>	<input type="checkbox"/>	<input type="checkbox"/>	<input type="checkbox"/>	<input type="checkbox"/>	<input type="checkbox"/>
Prodloužená záruka**														
Repair Inclusive - 3 roky / 200 000 km	7CG	5 329	6 448	<input type="checkbox"/>	<input type="checkbox"/>	<input type="checkbox"/>	<input type="checkbox"/>	<input type="checkbox"/>	<input type="checkbox"/>	<input type="checkbox"/>	<input type="checkbox"/>	<input type="checkbox"/>	<input type="checkbox"/>	
		10 937	13 234	<input type="checkbox"/>	<input type="checkbox"/>	<input type="checkbox"/>	<input type="checkbox"/>	<input type="checkbox"/>	<input type="checkbox"/>	<input type="checkbox"/>	<input type="checkbox"/>	<input type="checkbox"/>	<input type="checkbox"/>	<input type="checkbox"/>
Repair Inclusive - 4 roky / 200 000 km	7CH	11 732	14 196	<input type="checkbox"/>	<input type="checkbox"/>	<input type="checkbox"/>	<input type="checkbox"/>	<input type="checkbox"/>	<input type="checkbox"/>	<input type="checkbox"/>	<input type="checkbox"/>	<input type="checkbox"/>	<input type="checkbox"/>	
		24 260	29 354	<input type="checkbox"/>	<input type="checkbox"/>	<input type="checkbox"/>	<input type="checkbox"/>	<input type="checkbox"/>	<input type="checkbox"/>	<input type="checkbox"/>	<input type="checkbox"/>	<input type="checkbox"/>	<input type="checkbox"/>	<input type="checkbox"/>
Repair Inclusive - 5 let / 200 000 km	7CK	23 185	28 054	<input type="checkbox"/>	<input type="checkbox"/>	<input type="checkbox"/>	<input type="checkbox"/>	<input type="checkbox"/>	<input type="checkbox"/>	<input type="checkbox"/>	<input type="checkbox"/>	<input type="checkbox"/>	<input type="checkbox"/>	
		47 445	57 408	<input type="checkbox"/>	<input type="checkbox"/>	<input type="checkbox"/>	<input type="checkbox"/>	<input type="checkbox"/>	<input type="checkbox"/>	<input type="checkbox"/>	<input type="checkbox"/>	<input type="checkbox"/>	<input type="checkbox"/>	<input type="checkbox"/>
Ostatní														
Manuál a servisní knížka v Nj	879	0	0	<input checked="" type="checkbox"/>	<input checked="" type="checkbox"/>	<input checked="" type="checkbox"/>	<input checked="" type="checkbox"/>	<input checked="" type="checkbox"/>	<input checked="" type="checkbox"/>	<input checked="" type="checkbox"/>	<input checked="" type="checkbox"/>	<input checked="" type="checkbox"/>	<input checked="" type="checkbox"/>	
Manuál a servisní knížka v Aj	880	0	0	<input type="checkbox"/>	<input type="checkbox"/>	<input type="checkbox"/>	<input type="checkbox"/>	<input type="checkbox"/>	<input type="checkbox"/>	<input type="checkbox"/>	<input type="checkbox"/>	<input type="checkbox"/>	<input type="checkbox"/>	
Manuál a servisní knížka v Čj	8AL	0	0	<input type="checkbox"/>	<input type="checkbox"/>	<input type="checkbox"/>	<input type="checkbox"/>	<input type="checkbox"/>	<input type="checkbox"/>	<input type="checkbox"/>	<input type="checkbox"/>	<input type="checkbox"/>	<input type="checkbox"/>	
Česká jazyková verze	8A4	0	0	<input type="checkbox"/>	<input type="checkbox"/>	<input type="checkbox"/>	<input type="checkbox"/>	<input type="checkbox"/>	<input type="checkbox"/>	<input type="checkbox"/>	<input type="checkbox"/>	<input type="checkbox"/>	<input type="checkbox"/>	

* Více informací o kompletní nabídce Service Inclusive a Extended Warranty paketů Vám sdělí Váš BMW Autorizovaný Dealer.

** Naše prodloužená záruka Repair Inclusive Vám pomůže vyhnout se nepředvídaným výdajům. Přidává jeden, dva, tři nebo čtyři roky ke standardní dvouleté záruce a dává Vám tak klid po dobu až 6 let nebo do 200 000 km (podle toho, co nastane dříve) jen za nepatrné náklady. Prodlouženou záruku lze objednat ke každému novému vozidlu BMW, které je vybaveno balíčkem Service Inclusive. Prodloužená záruka v rozsahu až 6 let nebo do 200 000 km je k dispozici dle individuální poptávky. Více informací Vám sdělí Váš BMW Autorizovaný Dealer nebo navštivte naše webové stránky.

ŽIVOT JE PLNÝ PŘEKVAPENÍ. TO ALE NEPLATÍ O NÁKLADECH NA SERVIS S BALÍČKEM BMW SERVICE INCLUSIVE.



	Balíčky BMW Service Inclusive >>	BMW Service Inclusive	BMW Service Inclusive Plus (Možné zakoupit pouze s novým vozem.)
		Údržba.	Opotřebení.
Rozsah služeb >>		Veškeré údržbové práce, včetně všech požadovaných BMW Originálních dílů a oleje.	Dodatečné opravy v důsledku opotřebení, včetně všech požadovaných BMW Originálních dílů.
Údržba.	Kontrola a doplnění motorového oleje	✓	✓
	Standardní kontrola stavu vozu	✓	✓
	Kontrola/výměna vzduchového filtru	✓	✓
	Kontrola/výměna palivového filtru	✓	✓
	Kontrola/výměna mikrofiltru	✓	✓
	Kontrola/výměna svíček zapalování	✓	✓
Opotřebení.	Kontrola/výměna brzdové kapaliny	✓	✓
	Výměna předních/zadních brzdových destiček		✓
	Výměna předních/zadních brzdových kotoučů		✓
	Výměna spojky (v případě nutnosti)		✓
	Výměna stěračů (v rámci olejového servisu)		✓

BMW SERVICE INCLUSIVE. DOKONALÁ SPOLEHLIVOST.

S BMW Service Inclusive si nyní můžete radost z jízdy užívat v plném rozsahu. Nyní a během Vámi stanovené doby nemusíte přemýšlet o nákladech na údržbu, kontrolu nebo běžné opotřebení. S BMW Service Inclusive máte o vše postaráno – včetně BMW Originálních dílů. To se nevztahuje pouze na území ČR, balíček můžete uplatnit ve všech participujících BMW Servisních centrech na světě. Pokud se později rozhodnete svůj vůz prodat, přechází BMW Service Inclusive automaticky na dalšího majitele, čímž se zvyšuje zůstatková hodnota Vašeho vozu.

Zeptejte se svého BMW Servisního partnera nebo nás navštivte na: www.bmw.cz



BMW SERVICE INCLUSIVE: VÝHODY, KTERÉ PŘINÁŠEJÍ RADOST.

- **Kompletní kontrola nákladů:** Údržbové práce a náklady spojené s opotřebením jsou prováděny vyškoleným personálem, který používá výhradně BMW Originální díly – to vše v rámci pevné a vysoce atraktivní sazby.
- **Rozhodněte se sami:** Existují různé balíčky, ze kterých si můžete vybrat. Každý z těchto balíčků obsahuje jiný rozsah služeb.
- **Flexibilní rozsah:** Od 3 let se 40 000 km do 10 let s 200 000 km – podle toho, co nastane dříve.
- **Často na cestách?** BMW Service Inclusive lze uplatnit ve všech participujících BMW Servisních centrech na světě.
- **Nejlepší využití výhod:** Pravidelná údržba znamená, že zůstávají platné záruční nároky a záruka mobility BMW Mobile Care* je zachována.
- **Platí stále:** BMW Service Inclusive při prodeji přejde na dalšího majitele, čímž se zajistí zachování hodnoty.
- **Chcete více?** Balíček můžete kdykoli upgradovat dle Vašeho přání (nevztahuje se na BMW Service Inclusive Plus).

* Služby BMW Mobile Care lze využívat pouze v případě, že je olejový servis prováděn autorizovaným BMW Servisním centrem. Další informace naleznete na www.bmw.cz/mobilecare

DLOUHOTRVAJÍCÍ RADOST – ZARUČENĚ. BMW REPAIR INCLUSIVE.



OBJEVTE, JAK JEDNODUCHÉ JE PRODLOUŽIT SI RADOST.

Naše prodloužená záruka BMW Repair Inclusive* Vám pomůže vyhnout se nepředvídaným výdajům. Za odpovídající náklady Vám nad rámec standardní dvouleté záruky prodlouží záruku vozu až na 6 let a 200 000 km a dodá Vám tak klid při užívání vozu.

Díky prodloužené záruce pro Vaše BMW budete moci využívat veškerých výhod vyplývajících z oprav prováděných vysoce kvalifikovanými profesionály, a zajistíte si maximální bezpečnost, díky garanci použití BMW Originálních dílů.

Pokud své BMW během doby platnosti prodloužené záruky prodáte, záruka automaticky přechází na nového majitele, což při prodeji zvýší hodnotu vozu.

* Balíček prodloužené záruky BMW Repair Inclusive lze zakoupit pouze současně s objednávkou nebo zakoupením nového vozu. Jakékoliv další rozšíření či aktualizace není dodatečně možná.

RADOST ZNÁ HODNOTU DOBRÉHO NÁPADU.

S prodlouženou zárukou BMW Repair Inclusive opravíme závady mimo standardní záruku kolikrát bude v rámci dohodnuté doby platnosti či kilometrického limitu zapotřebí, a to u každého participujícího BMW Autorizovaného dealera nebo v BMW Autorizovaném servisu, ať už doma nebo v zahraničí.

Pro více informací o nabídkách prodloužené záruky navštivte naše internetové stránky www.bmw.cz a objevte, jak je snadné, aby Vám radost z jízdy vydržela co nejdéle.





Radost z jízdy

ZÁRUKA SPOKOJENOSTI.

BMW ORIGINÁLNÍ PNEUMATIKY SE SYMBOLEM
HVĚZDY. VČETNĚ BMW POJIŠTĚNÍ PNEUMATIK
NA 36 MĚSÍCŮ ZDARMA.*

5 DOBRÝCH DŮVODŮ PRO BMW ORIGINÁLNÍ PNEUMATIKY.

1 PŘIZPŮSOBENÉ.

Všechny BMW Originální pneumatiky zajišťují vynikající ovladatelnost vozidla za každého počasí, protože přesně odpovídají požadavkům daného modelu a jeho systému řízení.

2 ORIGINÁLNÍ.

BMW Originální pneumatiky jsou navrženy ve spolupráci s vývojáři vozů BMW. Aby Vaše BMW zůstalo i nadále BMW v každém ročním období.

3 PROVĚŘENÉ.

Všechny BMW Originální pneumatiky procházejí rozsáhlou simulací a podstupují nejnáročnější praktické testy.

4 BEZPEČNÉ.

BMW Originální pneumatiky se vyznačují obzvláště dlouhou životností. A v nepravděpodobném případě defektu Vám pneumatiky s technologií Runflat umožňují pokračovat v jízdě (přibl. do vzdálenosti 80 km rychlostí 80 km/h).

5 SE ZÁRUKOU.

Na všechny BMW Originální pneumatiky se vztahuje bezplatné BMW Pojištění pneumatik po dobu 36 měsíců.

VĚTŠÍ BEZPEČNOST NA CESTÁCH.

S BMW Originálními pneumatikami. Zjistěte si informace o dostupných nabídkách pro Váš model BMW nebo kontaktujte BMW Servisního partnera.
www.bmw.cz/kolaapneumatiky

Zjistěte si informace o aktuálních sezónních nabídkách přímo u našich dodavatelů pneumatik. Velmi rádi Vám s čímkoli poradíme.

* Po zakoupení pneumatiky se symbolem hvězdy a obdržení dokladu o pojištění získává kupující – po dobu 36 měsíců ode dne uzavření kupní smlouvy – nárok na náhradu škody vzniklé poškozením pneumatiky ostrými předměty, naježením na obrubník, vandalismem nebo v důsledku krádeže, který může uplatnit u společnosti Allianz Versicherungs-AG, Königinstrasse 28, 80902 Mnichov, Německo, v rámci smlouvy o skupinovém pojištění uzavřené společností BMW AG pro BMW Pojištění pneumatik. Zákonná záruční práva kupujícího zůstávají v platnosti spolu s BMW Pojištěním pneumatik a nejsou jím nijak dotčena. Smluvní podmínky pro BMW Pojištění pneumatik si můžete přečíst online na adrese www.bmw.cz/kolaapneumatiky. Nebo jednoduše kontaktujte svého BMW Servisního partnera.
** Nevztahuje se na montáž.



VYŠŠÍ BEZPEČNOST ZÁSLUHOU TECHNOLOGIE RUNFLAT.

BMW Originální pneumatiky se symbolem hvězdy jsou rovněž k dispozici s technologií Runflat.

K defektu pneumatiky může dojít v těch nejméně vhodných situacích, jako např. v tunelu nebo v noci za hustého deště. Řešením je samonosná pneumatika s vlastnostmi umožňujícími nouzové dojetí. Jedná se o tzv. technologii Runflat, která představuje další výhodu BMW Originálních pneumatik se symbolem hvězdy.

S technologií Runflat není nutné okamžitě měnit kolo. Umožňuje například řidiči pokračovat v jízdě do nejbližšího servisu. Přidavné elastické vložky vyrobené z vysoce tepelně odolné pryžové směsi v bočnicích zabráňují přehřátí a vznícení pneumatiky při ztrátě tlaku. Technologie Runflat umožňuje i se zcela prázdnou pneumatikou pokračovat v jízdě s naloženým vozidlem do vzdálenosti přibližně 80 km při rychlosti 80 km/h.

JISTOTA V KAŽDÉ SITUACI.

Kombinace kol a pneumatik musí být perfektní, protože silnice taková není nikdy. Naše BMW Originální pneumatiky se symbolem hvězdy nebo BMW Sady kompletních kol jsou základem bezpečné jízdy. Tyto pneumatiky jsou schváleny společností BMW a pyšní se BMW symbolem hvězdy.

**Další výhoda pro Vás:
BMW Pojištění pneumatik na tři roky zdarma.**

Máme naprostou důvěru ve vynikající kvalitu našich BMW Originálních pneumatik a našich BMW Sad kompletních kol. Z tohoto důvodu bezplatně získáte BMW Pojištění pneumatik ke všem BMW Originálním pneumatikám se symbolem hvězdy zakoupeným od BMW Autorizovaného dealera. BMW Pojištění pneumatik je platné po dobu 36 měsíců od data zakoupení a přináší Vám kompletní ochranu.

VĚTŠÍ BEZPEČNOST NA CESTÁCH.

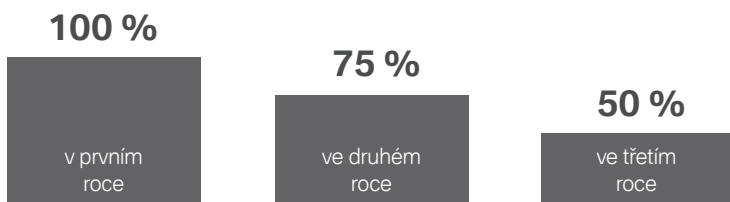
S BMW Originálními pneumatikami. Zjistěte si informace o dostupných nabídkách pro Váš model BMW nebo kontaktujte BMW Servisního partnera.
www.bmw.cz/kolaapneumatiky

Pojištění se vztahuje pouze na pneumatiku. Poškození nebo krádež ráfku jsou z pojištění vyloučeny.

ÚHRADA NÁKLADŮ DO VÝŠE AŽ 100 %.

BMW symbol hvězdy značí nejvyšší kvalitu, za kterou ručíme. V případě pojistné události se jednoduše obraťte na svého BMW Servisního partnera.

Při uplatnění nároku v rámci BMW Pojištění pneumatik Vám uhradíme až 100 % nákladů na pneumatiky.**



Pojištění v délce 36 měsíců začíná dnem zakoupení pneumatik od Vašeho BMW Servisního partnera. Budete si tak moci užívat naprosto bezstarostnou jízdu se zárukou dlouhé životnosti Vašich BMW Originálních pneumatik bez jakýchkoli dodatečných nákladů.



Perfektní jízdní vlastnosti i v případě úplné ztráty tlaku.

Tato technologie pneumatik je také zárukou větší jistoty v případě náhlého poklesu tlaku.

To znamená výrazně vyšší bezpečnost zejména při rychlé jízdě na klikatých silnicích. Pokud dojde u běžné pneumatiky k defektu, je obvykle nemožné pokračovat v jízdě. Vůz s pneumatikami využívajícími technologii Runflat však i nadále nabízí snadnou ovladatelnost a výbornou směrovou stabilitu. Náročné manévry při řízení nejsou nutné, protože systémy ABS, ASC a DSC zůstávají plně funkční a podporují řidiče.



BMW GROUP FINANCIAL SERVICES

BMW Group Financial Services jsou značkové finanční služby patřící k BMW Group. Nabízíme široké možnosti financování a pojištění vozů BMW a MINI, i BMW motocyklů. Zajistíme pro Vás veškerou administrativu spojenou s financováním a pojištěním Vašeho vozu nebo motocyklu, tak abyste si mohli vychutnat radost z jízdy co nejdříve.

OPERATIVNÍ LEASING

Aby si člověk mohl užít radost z jízdy, nemusí automobil vlastnit. BMW Group Financial Services Vám nabízí stále oblíbenější produkt operativní leasing.

Nulová počáteční investice.
Žádné náklady ani platby předem, vaše nové BMW vás bude stát skutečně jen pravidelné měsíční splátky. Vaší největší starostí tak bude vybrat si ten správný model.

Kompletní pojištění vozu v ceně.

V rámci měsíční splátky je obsaženo kompletní pojištění vašeho vozu: povinné ručení, havarijní pojištění včetně pojištění skel, pojištění GAP a poskytnutí náhradního vozidla. Můžete se tak za volant svého BMW posadit zcela bez obav.

Flexibilní podmínky smlouvy.
Délku trvání smlouvy i předpokládaný počet kilometrů, které se svým vozem najedete si flexibilně nastavíte podle svých potřeb. Radost z jízdy vašim BMW zkrátka potrvá tak dlouho, jak si určíte vy.

Vždy nový vůz bez starostí.
Při každém obnovení smlouvy budete mít k dispozici opět nejnovější model BMW. Co s vaším předchozím vozem, nechte na nás. Vy můžete jednoduše přesehnout do nového BMW a znovu si vychutnat svou radost z jízdy.

ÚVĚR A SELECT-PCP

BMW Group Financial Services Vám nabízí množství úvěrových produktů, které jsou individuálně nastavitelné na základě Vašich požadavků:

- Trvání smlouvy (od 12 měsíců do 7 let).
- Odpis a úrok je daňově uznatelným nákladem.
- Jste-li plátcem DPH, máte nárok na odpočet DPH z celého vozu.
- Splátky úvěru nejsou zatíženy DPH.
- U produktu Select-PCP poslední garantovaná navýšená splátka.

ZNAČKOVÉ POJIŠTĚNÍ

BMW Group Financial Services nabízí také značkové pojištění, které Vám zajistí exkluzivní pojistné krytí a služby pro Váš nový vůz. Ochraňte své blízké - i své BMW.

- Pojištění vozů při financování i při nákupu v hotovosti.
- Zákonné pojištění ve všech dostupných variantách s možností uplatnění předchozích bonusů.
- Havarijní pojištění s 1%, 5% i 10% spoluúčastí.
- Široká nabídka doplňkových pojištění – GAP, skla, zavazadla, pojištění osob atd.

PRÉMIOVÉ PRODUKTY A SLUŽBY OD BMW GROUP FINANCIAL SERVICES










- One Stop Shopping, neboli vše vyřídíte u Autorizovaného Dealera BMW.
- Atraktivní nabídky financování a výhodné pojištění, které je součástí měsíční splátky.
- Jednoduchý a rychlý schvalovací proces.

Kontakt na Vašeho BMW Autorizovaného Dealera:

ZÁKAZNICKÝ SERVIS BMW.

Pokud máte jakékoliv dotazy, můžete se obrátit také na Zákaznický servis BMW na telefonním čísle **296 330 555** v pracovních dnech od 8 do 18 h nebo prostřednictvím e-mailu **zakaznický.servis.cz@bmw.com**.

Více informací na:

-  www.bmw.cz
-   www.facebook.com/BMW.Ceska.Republika
-   www.twitter.com/BMWCZ
-   www.pinterest.com/bmwcz
-   www.instagram.com/bmwcz