



Radost z jízdy



# THE 2

## ACTIVE TOURER

LISTOPAD 2019

# OBSAH.

<b>Ceník vozů BMW řady 2 Active Tourer .....</b>	<b>3</b>		
<b>Sériová výbava .....</b>	<b>4</b>		
<b>Volitelná výbava .....</b>	<b>8</b>		
<b>Bezpečnost</b>	<b>8</b>	<b>Sedadla</b>	<b>21</b>
<b>Lak</b>	<b>8</b>	<b>Volanty</b>	<b>21</b>
<b>Design exteriéru</b>	<b>9</b>	<b>Klimatizace</b>	<b>21</b>
<b>Pakety</b>	<b>9</b>	<b>Vnější a vnitřní funkční vybavení</b>	<b>22</b>
<b>Kola</b>	<b>14</b>	<b>Rádia a navigace</b>	<b>23</b>
<b>Čalounění</b>	<b>16</b>	<b>Komunikace a informace</b>	<b>23</b>
<b>Design interiéru</b>	<b>17</b>	<b>HiFi systémy a zábava</b>	<b>25</b>
<b>Podvozek</b>	<b>17</b>	<b>Servis</b>	<b>25</b>
<b>Pohon a převodovka</b>	<b>18</b>	<b>Prodloužená záruka</b>	<b>25</b>
<b>Asistenční systémy</b>	<b>18</b>	<b>Ostatní</b>	<b>25</b>
<b>Výhled a světla</b>	<b>20</b>		
<b>BMW Servis .....</b>	<b>26</b>		
<b>BMW Prodloužená záruka .....</b>	<b>27</b>		
<b>BMW Pojištění pneumatik .....</b>	<b>28</b>		
<b>BMW Group Financial Services .....</b>	<b>30</b>		

# CENÍK VOZŮ BMW ŘADY 2 ACTIVE TOURER.

Model	Motor válce / ventily	Zdvihový objem (cm <sup>3</sup> )	Výkon (kW/k)	Kombinovaná spotřeba paliva (l/100 km)	Emise CO <sub>2</sub> (g/km)	Prodejní cena	
						Kč bez DPH	Kč s DPH (21%)
<b>216i</b>	3 / 4	1 499	80/109	5,5	125	515 702	624 000
<b>218i</b>	3 / 4	1 499	103/140	5,5	125	550 083	665 600
<b>220i (AT)</b>	4 / 4	1 998	141/192	5,4	123	656 446	794 300
<b>225i xDrive (AT)</b>	4 / 4	1 998	170/231	6,2	141	780 000	943 800
<b>216d</b>	3 / 4	1 496	85/116	4,0	104	596 281	721 500
<b>218d</b>	4 / 4	1 995	110/150	4,4	114	643 554	778 700
<b>218d xDrive (AT)</b>	4 / 4	1 995	110/150	4,5	118	731 653	885 300
<b>220d (AT)</b>	4 / 4	1 995	140/190	4,3	112	760 661	920 400
<b>220d xDrive (AT)</b>	4 / 4	1 995	140/190	4,6	120	810 083	980 200
<b>225xe (AT)</b>	3 / 4	1 499	165/224	1,9	42	789 669	955 500

AT – Automatická převodovka

Výše uvedené ceny nezahrnují transportní náklady a předprodejní servis ve výši 9 000 Kč včetně DPH.

Ceny a výbava: platnost od 1. listopadu 2019 pro produkční měsíce listopad 2019 až únor 2020.

Ceník obsahuje nezávazné doporučené spotřebitelské ceny.

Uvedené údaje o spotřebě paliva, emisích CO<sub>2</sub> a spotřebě energie byly stanoveny podle Nařízení Evropského parlamentu a Rady (ES) č. 715/2007 ve znění platném v době schválení typu vozidla. Údaje se vztahují k vozidlu v základním vybavení. Hodnoty jsou již založené na nové metodice WLTP (Worldwide Harmonized Light Vehicles Test Procedure) a jsou přepočtené na hodnoty odpovídající NEDC (New European Driving Cycle), aby bylo možné zajistit porovnání mezi vozidly. U těchto vozidel, se pro účely daní nebo jiných poplatků souvisejících s vozidly, které se (mimo jiné) zakládají na hodnotě emisí CO<sub>2</sub>, mohou lišit hodnoty CO<sub>2</sub> od hodnot zde uvedených.

# SÉRIOVÁ VÝBAVA.

	216i	218i	220i	225i xDrive	216d	218d	218d xDrive	220d	220d xDrive	225xe
<b>Service Inclusive</b>										
Certifikát vysokonapěťového akumulátoru										■
<b>Bezpečnost</b>										
BMW Emergency Call - tísňové volání (manuální / automatické volání v případě nouze)	■	■	■	■	■	■	■	■	■	■
Akustická ochrana chodců										■
Příprava pro montáž hasicího přístroje	■	■	■	■	■	■	■	■	■	■
Ukazatel tlaku v pneumatikách	■	■	■	■	■	■	■	■	■	■
Varovný trojúhelník a lékárnička	■	■	■	■	■	■	■	■	■	■
Deaktivace airbagu spolujezdce	■	■	■	■	■	■	■	■	■	■
Airbagy pro řidiče a spolujezdce	■	■	■	■	■	■	■	■	■	■
Antiblokovací brzdový systém (ABS)	■	■	■	■	■	■	■	■	■	■
Indikace zapnutí bezpečnostních pásů	■	■	■	■	■	■	■	■	■	■
Nárazový senzor	■	■	■	■	■	■	■	■	■	■
Dynamická kontrola stability (DSC) s rozšířenými funkcemi	■	■	■	■	■	■	■	■	■	■
Dynamická kontrola trakce (DTC)	■	■	■	■	■	■	■	■	■	■
Přední a zadní hlavové airbagy	■	■	■	■	■	■	■	■	■	■
Kotvicí body pro dětskou sedačku ISOFIX	■	■	■	■	■	■	■	■	■	■
Indikace obsazení sedadla spolujezdce	■	■	■	■	■	■	■	■	■	■
Boční airbagy pro řidiče a spolujezdce	■	■	■	■	■	■	■	■	■	■
Ochrana proti bočnímu nárazu	■	■	■	■	■	■	■	■	■	■
<b>Barva a design exteriéru</b>										
Nemetalický lak	■	■	■	■	■	■	■	■	■	■
Přední ozdobná maska vstupu vzduchu - 12 černých lamel, chromovaný rámeček	■	■	■	■	■	■	■	■	■	■
Vzduchové průduchy v předním nárazníku (Air Curtain)	■	■	■	■	■	■	■	■	■	■
<b>Kola</b>										
16" kola z lehké slitiny V-spoke 471 7 J × 16 / pneumatiky 205/60 R16	■	■	■		■	■	■	■	■	
17" kola z lehké slitiny V-spoke 479 7,5 J × 17 / pneumatiky 205/55 R17										■
17" kola z lehké slitiny Double-spoke 385 7,5 J × 17 / pneumatiky 205/55 R17				■						
Bezpečnostní šrouby kol	■	■	■	■	■	■	■	■	■	■
Sada na opravu pneumatik	■	■	■	■	■	■	■	■	■	■
<b>Čalounění a design interiéru</b>										
Látka Grid	■	■	■	■	■	■	■	■	■	■
Vnitřní obložení Oxide Silver s akcentní lištou Black High-gloss (vysoce lesklá černá)	■	■	■	■	■	■	■	■	■	■

Technologie	216i	218i	220i	225i xDrive	216d	218d	218d xDrive	220d	220d xDrive	225xe
Servotronic	■	■	■	■	■	■	■	■	■	■
Ukazatel opotřebení brzdového obložení	■	■	■	■	■	■	■	■	■	■
Kotoučové brzdy na zadní nápravě	■	■	■	■	■	■	■	■	■	
Kotoučové odvětrávané brzdy na zadní nápravě										■
Kotoučové odvětrávané brzdy na přední nápravě	■	■	■	■	■	■	■	■	■	■
Elektrický posilovač řízení	■	■	■	■	■	■	■	■	■	■
Elektricky ovládaná parkovací brzda	■	■	■	■	■	■	■	■	■	■
6stupňová manuální převodovka	■	■			■	■				
6stupňová automatická převodovka										■
7stupňová dvouspojková automatická převodovka Steptronic			■							
8stupňová automatická převodovka				■			■	■	■	
Performance Control - systém pro zvýšení dynamiky jízdy při průjezdu zatáčkou	■	■	■	■	■	■	■	■	■	■
Servisní interval pro výměnu oleje – 24 měsíců / 30 000 km	■	■	■	■						■
Servisní interval pro výměnu oleje – 24 měsíců / 25 000 km					■	■	■	■	■	
Auto Start / Stop funkce	■	■	■	■	■	■	■	■	■	■
3válcový řadový zážehový motor, BMW TwinPower Turbo, turbodmychadlo, Double-VANOS, High Precision Injection	■	■								■
3válcový řadový vznětový motor, BMW TwinPower Turbo, turbodmychadlo s variabilní geometrií lopatek, Common Rail technologie přímého vstřikování					■					
4válcový řadový vznětový motor, BMW TwinPower Turbo, turbodmychadlo s variabilní geometrií lopatek, Common Rail technologie přímého vstřikování						■	■	■	■	
4válcový řadový zážehový motor, BMW TwinPower Turbo, turbodmychadlo Twin-scroll, Valvetronic, Double-VANOS, High Precision Injection			■	■						
Kabel pro dobíjení										■
Filtr pevných částic pro zážehové motory	■	■	■	■						■
Filtr pevných částic pro vznětové motory					■	■	■	■	■	
Jednoduchá chromovaná kruhová koncovka výfuku, viditelná, umístěná vlevo a vpravo			■	■		■	■	■	■	
Driving Experience tlačítko včetně módu ECO PRO	■	■	■	■	■	■	■	■	■	■
Tlačítko eDrive										■
Elektrický motor										■
Emisní norma EU6	■	■	■	■	■	■	■	■	■	■
Jednoduchá chromovaná kruhová koncovka výfuku, viditelná, umístěná vlevo	■	■			■					■
Vysokonapěťová baterie										■
Měrka motorového oleje					■	■	■	■	■	
Senzor stavu motorového oleje	■	■	■	■						■
Technologie snižování emisí oxidů dusíku (SCR)					■	■	■	■	■	
Pohon všech čtyř kol BMW xDrive				■			■		■	
Pohon všech čtyř kol BMW xDrive, elektrický										■
Active Guard - systém varující před nebezpečím kolize s vozem jedoucím vpředu	■	■	■	■	■	■	■	■	■	■
Ukazatel doporučeného rychlostního stupně	■	■	■	■	■	■	■	■	■	
Dešťový senzor a automatická aktivace stěračů a světlometů při snížené viditelnosti	■	■	■	■	■	■	■	■	■	■
Světlometry pro denní svícení	■	■	■	■	■	■	■	■	■	■
Funkce zpožděného zhasnutí světlometů Follow-me-home	■	■	■	■	■	■	■	■	■	■
Uvítací osvětlení	■	■	■	■	■	■	■	■	■	■

# SÉRIOVÁ VÝBAVA.

	216i	218i	220i	225i xDrive	216d	218d	218d xDrive	220d	220d xDrive	225xe
<b>Vnitřní vybavení</b>										
Výškově nastavitelné sedadlo spolujezdce	■	■	■	■	■	■	■	■	■	■
Výškově nastavitelné opěrky hlavy vzadu	■	■	■	■	■	■	■	■	■	■
Sklopná zadní opěradla, dělená v poměru 40 : 20 : 40	■	■	■	■	■	■	■	■	■	■
3místná druhá řada sedadel	■	■	■	■	■	■	■	■	■	■
<b>Volanty</b>										
Multifunkční volant	■	■	■	■	■	■	■	■	■	■
Kožený volant	■	■	■	■	■	■	■	■	■	■
Sportovní kožený volant	■	■	■	■	■	■	■	■	■	■
Mechanicky výškově a podélně nastavitelný sloupek volantu	■	■	■	■	■	■	■	■	■	■
<b>Klimatizace</b>										
Klimatizace	■	■	■	■	■	■	■	■	■	■
Automatická klimatizace	■	■	■	■	■	■	■	■	■	■
Teplná izolace všech oken	■	■	■	■	■	■	■	■	■	■
Chlazení interiéru při stojícím vozidle	■	■	■	■	■	■	■	■	■	■
<b>Vnější a vnitřní funkční vybavení</b>										
Velurové koberečky	■	■	■	■	■	■	■	■	■	■
Odkládací prostory	■	■	■	■	■	■	■	■	■	■
Zásuvka pro dobíjení	■	■	■	■	■	■	■	■	■	■
Háčky na oděvy	■	■	■	■	■	■	■	■	■	■
Držák nápoje v loketní opěrce vpředu	■	■	■	■	■	■	■	■	■	■
Personal Profile, uložení důležitých nastavení do paměti klíčku	■	■	■	■	■	■	■	■	■	■
12V zásuvka na středové konzole	■	■	■	■	■	■	■	■	■	■
Centrální zamykání včetně dvou dálkových ovladačů s integrovanými klíčky	■	■	■	■	■	■	■	■	■	■
Vyhřívání zadního okna	■	■	■	■	■	■	■	■	■	■
Tlačítko Start / Stop pro automatické startování a vypínání motoru	■	■	■	■	■	■	■	■	■	■
Sluneční clona s kosmetickým zrcátkem	■	■	■	■	■	■	■	■	■	■
Sluneční clona s držákem na lístky	■	■	■	■	■	■	■	■	■	■
Sada nářadí včetně oka pro tažení vozu	■	■	■	■	■	■	■	■	■	■

	216i	218i	220i	225i xDrive	216d	218d	218d xDrive	220d	220d xDrive	225xe
<b>Zábava a komunikace</b>										
Teleservices - manuální / automatické zasílání informací o stavu vozu a úrovni nabití baterie	■	■	■	■	■	■	■	■	■	■
eDrive Services - služby určené výhradně pro plug-in hybridní vozy (vyhledávání a zobrazení dobíjecích stanic, správa a časování dobíjení, informace o dojezdu). Po dobu životnosti vozu. Včetně Remote Services.										■
ConnectedDrive Services - výbava poskytující zákazníkům informace a zábavu na cestách. Součástí výbavy je mobilní internetový portál BMW Online, který zajišťuje přístup k emailu a celé řadě dalších informací (předpověď počasí, zpravodajství, online vyhledávání). Možnost integrace vybraných aplikací chytrých telefonů (např. BMW Connected). V menu aplikací je možné přidat do systému mnoho dalších funkcí, jako jsou například informace o cenách paliva, parkování atd. Výbava ConnectedDrive Services současně umožňuje přístup do online obchodu BMW ConnectedDrive Store, v němž lze kdykoliv a kdekoliv objednat nebo prodloužit platnost vybraných služeb podle individuálních požadavků. Výbava ConnectedDrive Services nabízí ještě více, takže je zárukou, že každá cesta ve voze BMW je opravdovým zážitkem. Platnost po dobu 3 let, včetně možnosti prodloužení. Včetně BMW Connected+ služeb, které poskytují ve spojení s aplikací BMW Connected hlubší integraci personalizovaných funkcí a funkcí souvisejících s osobní mobilitou během každodenních cest. Pouze ve spojení s navigačními systémy. Platnost po dobu 1 roku, včetně možnosti prodloužení.	■	■	■	■	■	■	■	■	■	■
Anténa integrovaná do zadního okna	■	■	■	■	■	■	■	■	■	■
Remote Services - dálkové ovládání vybraných funkcí vozu prostřednictvím chytrého telefonu a aplikace BMW Connected. Po dobu životnosti vozu.	■	■	■	■	■	■	■	■	■	
Indikátor servisního intervalu	■	■	■	■	■	■	■	■	■	■
Media - rádio s osmi oblíbenými tlačítky. Displej s úhlopříčkou 6,5" a rozlišením 800 x 480 pixelů, iDrive ovladač. Hands-free příslušenství pro kompatibilní mobilní telefony s rozhraním Bluetooth, včetně USB rozhraní	■	■	■	■	■	■	■	■	■	■
Integrovaný návod k obsluze	■	■	■	■	■	■	■	■	■	■
Palubní počítač	■	■	■	■	■	■	■	■	■	■
Stereo systém, 6 reproduktorů (100 W)	■	■	■	■	■	■	■	■	■	■

# VOLITELNÁ VÝBAVA.

Výbava	Kód	Prodejní cena Kč bez DPH	Prodejní cena Kč s DPH (21%)	216i	218i	220i	225i xDrive	216d	218d	218d xDrive	220d	220d xDrive	225xe
<b>Bezpečnost</b>													
<b>Ukazatel tlaku v pneumatikách</b>	2VB	0	0	■	■	■	■	■	■	■	■	■	■
Automatická aktivace varování v případě poklesu tlaku v pneumatice. Systém musí být inicializován po každé změně tlaku v pneumatikách.													
<b>Varovný trojúhelník a lékárnička</b>	428	0	0	■	■	■	■	■	■	■	■	■	■
<b>Kotvicí body pro dětskou sedačku ISOFIX na sedadle spolujezdce</b>	470	2 235	2 704	□	□	□	□	□	□	□	□	□	□
<b>Akustická ochrana chodců</b>	4U9	0	0										■
<b>Deaktivace airbagu spolujezdce</b>	5DA	0	0	■	■	■	■	■	■	■	■	■	■
nelze s 470 / 4FK													
<b>BMW Emergency Call</b>	6AC	0	0	■	■	■	■	■	■	■	■	■	■
Tisňové volání (manuální / automatické volání v případě nouze).													
<b>Příprava pro montáž hasicího přístroje</b>	8AP	0	0	■	■	■	■	■	■	■	■	■	■
<b>Lak</b>													
<b>Metalický lak</b>	met	15 686	18 980	□	□	□	□	□	□	□	□	□	□
475 - "Black Sapphire" (černá)													
A83 - "Glacier Silver" (stříbrná)													
A89 - "Imperial Blue" (modrá s brilantovým efektem)													
nelze s Modelem M Sport													
A96 - "Mineral White" (bílá)													
B39 - "Mineral Grey" (šedá)													
B45 - "Estoril Blue" (modrá)													
pouze s Modelem M Sport													
B53 - "Sparkling Brown" (hnědá)													
nelze s Modelem M Sport													
C06 - "Flamenco Red" (červená s brilantovým efektem)													
nelze s Modelem M Sport													
C10 - "Mediterranean Blue" (modrá)													
nelze s Modelem M Sport													
C1X - "Sunset Orange" (oranžová)													
nelze s Modelem M Sport													
C2S - "Jucaro Beige" (běžová)													
nelze s Modelem M Sport													
<b>Nemetalický lak</b>	uni	0	0	■	■	■	■	■	■	■	■	■	■
300 - "Alpine White" (bílá)													
668 - "Black" (černá)													



Výbava	Kód	Prodejní cena Kč bez DPH	Prodejní cena Kč s DPH (21%)	216i	218i	220i	225i xDrive	216d	218d	218d xDrive	220d	220d xDrive	225xe
<b>Design exteriéru</b>													
<b>Bez označení modelu</b>	320	0	0	<input type="checkbox"/>	<input type="checkbox"/>	<input type="checkbox"/>	<input type="checkbox"/>	<input type="checkbox"/>	<input type="checkbox"/>	<input type="checkbox"/>	<input type="checkbox"/>	<input type="checkbox"/>	<input type="checkbox"/>
<b>Chrome Line Exterior - chromované vnější prvky</b>	346	5 608	6 786	<input type="checkbox"/>	<input type="checkbox"/>	<input type="checkbox"/>	<input type="checkbox"/>	<input type="checkbox"/>	<input type="checkbox"/>	<input type="checkbox"/>	<input type="checkbox"/>	<input type="checkbox"/>	<input type="checkbox"/>
v kombinaci s Modelem Luxury Line / M Sport		0	0	<input type="checkbox"/>	<input type="checkbox"/>	<input type="checkbox"/>	<input type="checkbox"/>	<input type="checkbox"/>	<input type="checkbox"/>	<input type="checkbox"/>	<input type="checkbox"/>	<input type="checkbox"/>	<input type="checkbox"/>
<b>Podélné černé střešní nosníky</b>	3AA	5 157	6 240	<input type="checkbox"/>	<input type="checkbox"/>	<input type="checkbox"/>	<input type="checkbox"/>	<input type="checkbox"/>	<input type="checkbox"/>	<input type="checkbox"/>	<input type="checkbox"/>	<input type="checkbox"/>	<input type="checkbox"/>
<b>Podélné hliníkové střešní nosníky</b>	3AT	6 726	8 138	<input type="checkbox"/>	<input type="checkbox"/>	<input type="checkbox"/>	<input type="checkbox"/>	<input type="checkbox"/>	<input type="checkbox"/>	<input type="checkbox"/>	<input type="checkbox"/>	<input type="checkbox"/>	<input type="checkbox"/>
<b>Černá vnější zpětná zrcátka</b>	3BE	0	0	<input type="checkbox"/>	<input type="checkbox"/>	<input type="checkbox"/>	<input type="checkbox"/>	<input type="checkbox"/>	<input type="checkbox"/>	<input type="checkbox"/>	<input type="checkbox"/>	<input type="checkbox"/>	<input type="checkbox"/>
pouze s Modelem Sport Line				<input type="checkbox"/>	<input type="checkbox"/>	<input type="checkbox"/>	<input type="checkbox"/>	<input type="checkbox"/>	<input type="checkbox"/>	<input type="checkbox"/>	<input type="checkbox"/>	<input type="checkbox"/>	<input type="checkbox"/>
<b>Bez označení linie na bocích vpředu</b>	3DZ	0	0	<input type="checkbox"/>	<input type="checkbox"/>	<input type="checkbox"/>	<input type="checkbox"/>	<input type="checkbox"/>	<input type="checkbox"/>	<input type="checkbox"/>	<input type="checkbox"/>	<input type="checkbox"/>	<input type="checkbox"/>
pouze s Modelem M Sport				<input type="checkbox"/>	<input type="checkbox"/>	<input type="checkbox"/>	<input type="checkbox"/>	<input type="checkbox"/>	<input type="checkbox"/>	<input type="checkbox"/>	<input type="checkbox"/>	<input type="checkbox"/>	<input type="checkbox"/>
<b>M Aerodynamický paket</b>	715	0	0	<input type="checkbox"/>	<input type="checkbox"/>	<input type="checkbox"/>	<input type="checkbox"/>	<input type="checkbox"/>	<input type="checkbox"/>	<input type="checkbox"/>	<input type="checkbox"/>	<input type="checkbox"/>	<input type="checkbox"/>
pouze s Modelem M Sport				<input type="checkbox"/>	<input type="checkbox"/>	<input type="checkbox"/>	<input type="checkbox"/>	<input type="checkbox"/>	<input type="checkbox"/>	<input type="checkbox"/>	<input type="checkbox"/>	<input type="checkbox"/>	<input type="checkbox"/>
<b>BMW Individual High-gloss Shadow Line černé vysoce lesklé okenní lišty</b>	760	7 843	9 490	<input type="checkbox"/>	<input type="checkbox"/>	<input type="checkbox"/>	<input type="checkbox"/>	<input type="checkbox"/>	<input type="checkbox"/>	<input type="checkbox"/>	<input type="checkbox"/>	<input type="checkbox"/>	<input type="checkbox"/>
v kombinaci s Modelem Luxury Line		2 235	2 704	<input type="checkbox"/>	<input type="checkbox"/>	<input type="checkbox"/>	<input type="checkbox"/>	<input type="checkbox"/>	<input type="checkbox"/>	<input type="checkbox"/>	<input type="checkbox"/>	<input type="checkbox"/>	<input type="checkbox"/>
v kombinaci s Modelem M Sport		0	0	<input type="checkbox"/>	<input type="checkbox"/>	<input type="checkbox"/>	<input type="checkbox"/>	<input type="checkbox"/>	<input type="checkbox"/>	<input type="checkbox"/>	<input type="checkbox"/>	<input type="checkbox"/>	<input type="checkbox"/>
nelze s 346				<input type="checkbox"/>	<input type="checkbox"/>	<input type="checkbox"/>	<input type="checkbox"/>	<input type="checkbox"/>	<input type="checkbox"/>	<input type="checkbox"/>	<input type="checkbox"/>	<input type="checkbox"/>	<input type="checkbox"/>
<b>Pakety</b>													
<b>Model Advantage</b>	7LC	40 826	49 400	<input type="checkbox"/>	<input type="checkbox"/>	<input type="checkbox"/>	<input type="checkbox"/>	<input type="checkbox"/>	<input type="checkbox"/>	<input type="checkbox"/>	<input type="checkbox"/>	<input type="checkbox"/>	<input type="checkbox"/>
		23 636	28 600										<input type="checkbox"/>
Obsahuje volitelnou výbavu:													
- 316 Automatické ovládání víka zavazadlového prostoru													
- 473 Středová loketní opěrka vpředu													
- 4FD Nastavitelná zadní sedadla (nelze pro 225xe)													
- 507 Zadní parkovací asistent (PDC) (alternativně: 508)													
- 534 Automatická klimatizace													
- 544 Systém pro automatické udržování rychlosti s brzdou funkcí (alternativně: 5AT pro 218i, 220i, 225i xDrive, 225xe, 216d, 218d, 218d xDrive, 220d, 220d xDrive)													
nelze s Modelem Sport Line / Luxury Line / M Sport													
				<input type="checkbox"/>	<input type="checkbox"/>	<input type="checkbox"/>	<input type="checkbox"/>	<input type="checkbox"/>	<input type="checkbox"/>	<input type="checkbox"/>	<input type="checkbox"/>	<input type="checkbox"/>	<input type="checkbox"/>

# VOLITELNÁ VÝBAVA.

Výbava	Kód	Prodejní cena Kč bez DPH	Prodejní cena Kč s DPH (21%)	216i	218i	220i	225i xDrive	216d	218d	218d xDrive	220d	220d xDrive	225xe
<b>Pakety</b>													
<b>Model Sport Line</b>	7LD	105 289	127 400	<input type="checkbox"/>	<input type="checkbox"/>	<input type="checkbox"/>	<input type="checkbox"/>	<input type="checkbox"/>	<input type="checkbox"/>	<input type="checkbox"/>	<input type="checkbox"/>	<input type="checkbox"/>	<input type="checkbox"/>
		92 397	111 800				<input type="checkbox"/>						
		71 983	87 100										<input type="checkbox"/>
Čalounění:													
- KFL1 Kombinace látky / Sensatec "Anthracite / Grey highlight / Black" (alternativně: KFIX / PDMY / PDOA / PDSW)													
Obsahuje volitelnou výbavu:													
- 26M 17" kola z lehké slitiny Double-spoke 549 (alternativně: 2FY / 2G3 / 2LV / 2U6 / 2U9 / 2WU / 25M / 25N / 25R / 28D) pro 216d, 216i, 218i, 218d, 218d xDrive, 220d, 220d xDrive													
- 26M 17" kola z lehké slitiny Double-spoke 549 (alternativně: 2FY / 2G3 / 2LV / 2U6 / 2U9 / 25M / 25N / 25R / 28D) pro 220i													
- 26M 17" kola z lehké slitiny Double-spoke 549 (alternativně: 2U9 / 2LV / 25M / 25N / 25R / 28D) pro 225xe													
- 26M 17" kola z lehké slitiny Double-spoke 549 (alternativně: 2FY / 25M / 25N / 25R / 28D) pro 225i xDrive													
- 316 Automatické ovládání víka zavazadlového prostoru													
- 481 Sportovní sedadla řidiče a spolujezdce s elektrickým nastavením bočního vedení													
- 4FD Nastavitelná zadní sedadla (nelze pro 225xe)													
- 4LU Vnitřní černé vysoce lesklé obložení s akcentem Pearl Chrome (alternativně: 4FZ / 4LR / 4LS)													
- 473 Středová loketní opěrka vpředu													
- 507 Zadní parkovací asistent (PDC) (alternativně: 508)													
- 534 Automatická klimatizace													
- 544 Systém pro automatické udržování rychlosti s brzdou funkcí (alternativně: 5AT pro 218i, 220i, 225i xDrive, 225xe, 216d, 218d, 218d xDrive, 220d, 220d xDrive)													
- 563 Světelný paket													
- 5A1 LED mlhové světlomety (nelze pro 225xe)													
- 5A2 LED světlomety (alternativně: 552)													
Interiér:													
- Přední nástupní prahy s označením BMW													
- Kontrastní prošívání středové konzole a palubní desky v barvě Red / Grey (v závislosti na čalounění)													
- LED osvětlení ve vnitřním obložení dveří													
Exteriér:													
- Čelní maska (ledvinky) s chromovaným orámováním, 9 černých vysoce lesklých příček													
- Černé vysoce lesklé prvky v předním a zadním nárazníku a v ledvinkách													
- Vnější zpětná zrcátka volitelně v černém provedení													
Dále pro 216i, 218i, 216d, 218d, 218d xDrive:													
- 255 Sportovní kožený volant (alternativně: 710)													
nelze s Modelem Advantage / Luxury Line / M Sport													

Výbava	Kód	Prodejní cena Kč bez DPH	Prodejní cena Kč s DPH (21%)	216i	218i	220i	225i xDrive	216d	218d	218d xDrive	220d	220d xDrive	225xe
<b>Pakety</b>													
<b>Model Luxury Line</b>	7LE	124 628	150 800	<input type="checkbox"/>	<input type="checkbox"/>	<input type="checkbox"/>		<input type="checkbox"/>	<input type="checkbox"/>	<input type="checkbox"/>	<input type="checkbox"/>	<input type="checkbox"/>	<input type="checkbox"/>
		110 661	133 900				<input type="checkbox"/>						
		90 248	109 200										<input type="checkbox"/>
v kombinaci s KCCX / KCSW		95 512	115 570	<input type="checkbox"/>	<input type="checkbox"/>	<input type="checkbox"/>		<input type="checkbox"/>	<input type="checkbox"/>	<input type="checkbox"/>	<input type="checkbox"/>	<input type="checkbox"/>	<input type="checkbox"/>
		81 545	98 670				<input type="checkbox"/>						
		61 132	73 970										<input type="checkbox"/>
Čalounění:													
- PDSV Kůže Dakota s perforací "Black / Black" (alternativně: PDMY / PDOA)													
Obsahuje volitelnou výbavu:													
- 25S 17" kola z lehké slitiny Multi-spoke 547 (alternativně: 2FY / 2G3 / 2LV / 2U6 / 2U9 / 2WU / 25M / 25N / 25R / 28D) pro 216d, 216i, 218i, 218d, 218d xDrive, 220d, 220d xDrive													
- 25S 17" kola z lehké slitiny Multi-spoke 547 (alternativně: 2FY / 2G3 / 2LV / 2U6 / 2U9 / 25M / 25N / 25R / 28D) pro 220i													
- 25S 17" kola z lehké slitiny Multi-spoke 547 (alternativně: 2LV / 2U9 / 25M / 25N / 25R / 28D) pro 225xe													
- 25S 17" kola z lehké slitiny Multi-spoke 547 (alternativně: 2FY / 2LV / 25M / 25N / 25R / 28D) pro 225i xDrive													
- 316 Automatické ovládání víka zavazadlového prostoru													
- 346 Chrome Line Exterior - chromované vnější prvky (alternativně: 760)													
- 4FD Nastavitelná zadní sedadla (nelze pro 225xe)													
- 4LR Vnitřní dřevěné obložení Fineline Stream s akcentem Pearl Chrome (alternativně: 4FZ / 4LS / 4LU)													
- 473 Středová loketní opěrka vpředu													
- 507 Zadní parkovací asistent (PDC) (alternativně: 508)													
- 534 Automatická klimatizace													
- 544 Systém pro automatické udržování rychlosti s brzdou funkcí (alternativně: 5AT pro 218i, 220i, 225i xDrive, 225xe, 216d, 218d, 218d xDrive, 220d, 220d xDrive)													
- 563 Světelný paket													
- 5A1 LED mlhové světlomety (nelze pro 225xe)													
- 5A2 LED světlomety (alternativně: 552)													
Interiér:													
- Přední nástupní prahy s označením BMW													
- Kontrastní prošívaní středové konzole a palubní desky v barvě Silver / Grey (v závislosti na čalounění)													
- LED osvětlení ve vnitřním obložení dveří													
Exteriér:													
- Čelní maska (ledvinky) s chromovaným orámováním, 9 chromovaných příček													
- Chromované prvky v předním a zadním nárazníku													
Dodatečná výbava pro 216i, 218i, 216d, 218d, 218d xDrive:													
- 255 Sportovní kožený volant (alternativně: 710)													
nelze s Modelem Advantage / Sport Line / M Sport													
				<input type="checkbox"/>	<input type="checkbox"/>	<input type="checkbox"/>	<input type="checkbox"/>	<input type="checkbox"/>	<input type="checkbox"/>	<input type="checkbox"/>	<input type="checkbox"/>	<input type="checkbox"/>	<input type="checkbox"/>

# VOLITELNÁ VÝBAVA.

Výbava	Kód	Prodejní cena Kč bez DPH	Prodejní cena Kč s DPH (21%)											
				216i	218i	220i	225i xDrive	216d	218d	218d xDrive	220d	220d xDrive	225xe	
<b>Pakety</b>														
<b>Model M Sport</b>	7LF	145 041	175 500	<input type="checkbox"/>	<input type="checkbox"/>				<input type="checkbox"/>	<input type="checkbox"/>	<input type="checkbox"/>			
		138 595	167 700			<input type="checkbox"/>					<input type="checkbox"/>	<input type="checkbox"/>		
		130 000	157 300				<input type="checkbox"/>							
		105 289	127 400											<input type="checkbox"/>
Možnosti barev karoserie:														
- 300 "Alpine White" (bílá)														
- 475 "Black Sapphire" (černá)														
- A83 "Glacier Silver" (stříbrná)														
- A96 "Mineral White" (bílá)														
- B39 "Mineral Grey" (šedá)														
- B45 "Estoril Blue" (modrá)														
Čalounění:														
- KFL1 Kombinace látky / Sensatec "Anthracite / Grey highlight / Black" (alternativně: PDMY / PDN4 / PDOA / PDSW) pro 216i, 218i, 220i, 225i xDrive, 216d, 218d, 218d xDrive, 220d, 220d xDrive														
- PDN4 Kůže Dakota s perforací "Black / Blue highlight Black" (alternativně: KFL1 / PDMY / PDOA / PDSW) pro 225xe														
Obsahuje volitelnou výbavu:														
- 2VL Variabilní sportovní řízení (nelze pro 225xe)														
- 316 Automatické ovládání víka zavazadlového prostoru														
- 473 Středová loketní opěrka vpředu														
- 2TT 17" M kola z lehké slitiny Double-spoke 483 M (alternativně: 2TU / 20P)														
- 481 Sportovní sedadla řidiče a spolujezdce														
- 4FD Nastavitelná zadní sedadla (nelze pro 225xe)														
- 4WE Vnitřní obložení Aluminium Hexagon s akcentní lištou Pearl Chrome (alternativně: 4LR / 4LS / 4LU)														
- 507 Zadní parkovací asistent (PDC) (alternativně: 508)														
- 534 Automatická klimatizace														
- 544 Systém pro automatické udržování rychlosti s brzdou funkcí (alternativně: 5AT pro 218i, 220i, 225i xDrive, 225xe, 216d, 218d, 218d xDrive, 220d, 220d xDrive)														
- 563 Světelný paket														
- 5A1 LED mlhové světlomety (nelze pro 225xe)														
- 5A2 LED světlomety (alternativně: 552)														
- 704 M sportovní podvozek (alternativně: 223 / 225) (nelze pro 225xe)														
- 710 M sportovní kožený volant														
- 715 M aerodynamický paket														
- 760 BMW Individual High-gloss Shadow Line (alternativně: 346)														
- 775 BMW Individual čalounění stropu v barvě antracitu														
Dále obsahuje:														
- Kratší řadicí páka s označením M pro manuální 6stupňové převodovky														
- Prahové lišty s M symbolem vpředu														
- M hliníková opěrka levé nohy řidiče														
- Čelní maska (ledvinky) s chromovaným orámováním a černými vysoce lesklými příčkami														
- Označení M na bocích vpředu														
- LED osvětlení ve vnitřním obložení dveří														
- Klíček dálkového ovládání s modrou aplikací														
nelze s Modelem Advantage / Sport Line / Luxury Line														
<b>Paket Business Class</b>	ZBC	30 383	36 764	<input type="checkbox"/>	<input type="checkbox"/>	<input type="checkbox"/>	<input type="checkbox"/>	<input type="checkbox"/>	<input type="checkbox"/>	<input type="checkbox"/>	<input type="checkbox"/>	<input type="checkbox"/>	<input type="checkbox"/>	<input type="checkbox"/>
Obsahuje volitelnou výbavu:														
- 322 Komfortní přístupový systém odemykání a startování vozu bez nutnosti použití klíče														
- 459 Elektrické nastavení předních sedadel včetně paměti														
- 488 Elektricky nastavitelné bederní opěrky														
- 494 Vyhřívání předních sedadel														
pouze s Modelem Advantage / Sport Line / Luxury Line / M Sport														

Výbava	Kód	Prodejní cena Kč bez DPH	Prodejní cena Kč s DPH (21%)	216i	218i	220i	225i xDrive	216d	218d	218d xDrive	220d	220d xDrive	225xe
<b>Pakety</b>													
<b>Paket Dynamic</b>	ZDC	14 397	17 420	<input type="checkbox"/>	<input type="checkbox"/>			<input type="checkbox"/>	<input type="checkbox"/>	<input type="checkbox"/>			
		12 527	15 158			<input type="checkbox"/>	<input type="checkbox"/>				<input type="checkbox"/>	<input type="checkbox"/>	
v kombinaci s Modelem Sport Line / Luxury Line		13 602	16 458	<input type="checkbox"/>	<input type="checkbox"/>			<input type="checkbox"/>	<input type="checkbox"/>	<input type="checkbox"/>			
- 2VL Variabilní sportovní řízení													
- 704 M sportovní podvozek (alternativně: 223)													
- 710 M sportovní kožený volant													
pouze s Modelem Advantage / Sport Line / Luxury Line				<input type="checkbox"/>	<input type="checkbox"/>	<input type="checkbox"/>	<input type="checkbox"/>	<input type="checkbox"/>	<input type="checkbox"/>	<input type="checkbox"/>	<input type="checkbox"/>	<input type="checkbox"/>	<input type="checkbox"/>
nelze s Modelem M Sport				<input type="checkbox"/>	<input type="checkbox"/>	<input type="checkbox"/>	<input type="checkbox"/>	<input type="checkbox"/>	<input type="checkbox"/>	<input type="checkbox"/>	<input type="checkbox"/>	<input type="checkbox"/>	<input type="checkbox"/>
<b>Paket ConnectedDrive Plus</b>	ZD7	58 898	71 266	<input type="checkbox"/>	<input type="checkbox"/>	<input type="checkbox"/>	<input type="checkbox"/>	<input type="checkbox"/>	<input type="checkbox"/>	<input type="checkbox"/>	<input type="checkbox"/>	<input type="checkbox"/>	<input type="checkbox"/>
v kombinaci s ZFC		37 582	45 474	<input type="checkbox"/>	<input type="checkbox"/>	<input type="checkbox"/>	<input type="checkbox"/>	<input type="checkbox"/>	<input type="checkbox"/>	<input type="checkbox"/>	<input type="checkbox"/>	<input type="checkbox"/>	<input type="checkbox"/>
v kombinaci s ZPI		12 785	15 470	<input type="checkbox"/>	<input type="checkbox"/>	<input type="checkbox"/>	<input type="checkbox"/>	<input type="checkbox"/>	<input type="checkbox"/>	<input type="checkbox"/>	<input type="checkbox"/>	<input type="checkbox"/>	<input type="checkbox"/>
- 302 Alarm													
- 610 BMW Head-Up Display													
- 6AM Real Time Traffic Information													
- 6AN Concierge Service													
- 6NW Příprava pro mobilní telefon s rozhraním Bluetooth včetně bezdrátového dobíjení													
- 6UP Navigační systém Plus													
pouze s Modelem Advantage / Sport Line / Luxury Line / M Sport				<input type="checkbox"/>	<input type="checkbox"/>	<input type="checkbox"/>	<input type="checkbox"/>	<input type="checkbox"/>	<input type="checkbox"/>	<input type="checkbox"/>	<input type="checkbox"/>	<input type="checkbox"/>	<input type="checkbox"/>
<b>Paket First Class</b>	ZFC	46 370	56 108	<input type="checkbox"/>	<input type="checkbox"/>	<input type="checkbox"/>	<input type="checkbox"/>	<input type="checkbox"/>	<input type="checkbox"/>	<input type="checkbox"/>	<input type="checkbox"/>	<input type="checkbox"/>	<input type="checkbox"/>
v kombinaci s ZPI		22 390	27 092	<input type="checkbox"/>	<input type="checkbox"/>	<input type="checkbox"/>	<input type="checkbox"/>	<input type="checkbox"/>	<input type="checkbox"/>	<input type="checkbox"/>	<input type="checkbox"/>	<input type="checkbox"/>	<input type="checkbox"/>
- 3AG Zadní kamera													
- 430 Paket zrcátek - vnitřní a vnější zpětné zrcátko na straně řidiče s automatickým zacloňováním													
- 431 Vnitřní zpětné zrcátko s automatickým zacloňováním													
- 508 Přední a zadní parkovací asistent (PDC)													
- 5DP Parkovací asistent pro samočinné podélné a příčné parkování													
- 676 HiFi systém - 7 reproduktorů (205 W) (alternativně: 674)													
- 6UN Navigační systém (alternativně: 6UP)													
pouze s 313 + ZBC				<input type="checkbox"/>	<input type="checkbox"/>	<input type="checkbox"/>	<input type="checkbox"/>	<input type="checkbox"/>	<input type="checkbox"/>	<input type="checkbox"/>	<input type="checkbox"/>	<input type="checkbox"/>	<input type="checkbox"/>
<b>Paket Innovation</b>	ZPI	64 764	78 364	<input type="checkbox"/>	<input type="checkbox"/>			<input type="checkbox"/>	<input type="checkbox"/>	<input type="checkbox"/>			
		63 152	76 414			<input type="checkbox"/>	<input type="checkbox"/>				<input type="checkbox"/>	<input type="checkbox"/>	<input type="checkbox"/>
v kombinaci s Modelem Sport Line / Luxury Line / M Sport		63 152	76 414	<input type="checkbox"/>	<input type="checkbox"/>			<input type="checkbox"/>	<input type="checkbox"/>	<input type="checkbox"/>			
v kombinaci s ZPP		62 099	75 140	<input type="checkbox"/>	<input type="checkbox"/>			<input type="checkbox"/>	<input type="checkbox"/>	<input type="checkbox"/>			
		60 488	73 190			<input type="checkbox"/>	<input type="checkbox"/>				<input type="checkbox"/>	<input type="checkbox"/>	<input type="checkbox"/>
- 255 Sportovní kožený volant (alternativně: 710)													
- 302 Alarm													
- 431 Vnitřní zpětné zrcátko s automatickým zacloňováním (alternativně: 430)													
- 5AS Driving Assistant (alternativně: 5AT pro 218i, 220i, 225i xDrive, 225xe, 216d, 218d, 218d xDrive, 220d, 220d xDrive)													
- 6UP Navigační systém Plus													
- 610 BMW Head-Up Display													
pouze s Modelem Advantage / Sport Line / Luxury Line / M Sport				<input type="checkbox"/>	<input type="checkbox"/>	<input type="checkbox"/>	<input type="checkbox"/>	<input type="checkbox"/>	<input type="checkbox"/>	<input type="checkbox"/>	<input type="checkbox"/>	<input type="checkbox"/>	<input type="checkbox"/>
<b>Paket Advanced Parking</b>	ZPP	19 983	24 180	<input type="checkbox"/>	<input type="checkbox"/>	<input type="checkbox"/>	<input type="checkbox"/>	<input type="checkbox"/>	<input type="checkbox"/>	<input type="checkbox"/>	<input type="checkbox"/>	<input type="checkbox"/>	<input type="checkbox"/>
v kombinaci s ZFC		0	0	<input type="checkbox"/>	<input type="checkbox"/>	<input type="checkbox"/>	<input type="checkbox"/>	<input type="checkbox"/>	<input type="checkbox"/>	<input type="checkbox"/>	<input type="checkbox"/>	<input type="checkbox"/>	<input type="checkbox"/>
- 3AG Zadní kamera													
- 430 Paket zrcátek - vnitřní a vnější zpětné zrcátko na straně řidiče s automatickým zacloňováním													
- 431 Vnitřní zpětné zrcátko s automatickým zacloňováním													
- 508 Přední a zadní parkovací asistent (PDC)													
- 5DP Parkovací asistent pro samočinné podélné a příčné parkování													
pouze s 313 + (Model Advantage / Sport Line / Luxury Line / M Sport)				<input type="checkbox"/>	<input type="checkbox"/>	<input type="checkbox"/>	<input type="checkbox"/>	<input type="checkbox"/>	<input type="checkbox"/>	<input type="checkbox"/>	<input type="checkbox"/>	<input type="checkbox"/>	<input type="checkbox"/>

# VOLITELNÁ VÝBAVA.

Výbava	Kód	Prodejní cena Kč bez DPH	Prodejní cena Kč s DPH (21%)	216i	218i	220i	225i xDrive	216d	218d	218d xDrive	220d	220d xDrive	225xe
<b>Kola</b>													
<b>Dojezdové pneumatiky Runflat</b>	258	0	0	<input type="checkbox"/>	<input type="checkbox"/>	<input type="checkbox"/>	<input type="checkbox"/>	<input type="checkbox"/>	<input type="checkbox"/>	<input type="checkbox"/>	<input type="checkbox"/>	<input type="checkbox"/>	<input type="checkbox"/>
pouze s 20P / 25M / 28D				<input type="checkbox"/>	<input type="checkbox"/>	<input type="checkbox"/>	<input type="checkbox"/>	<input type="checkbox"/>	<input type="checkbox"/>	<input type="checkbox"/>	<input type="checkbox"/>	<input type="checkbox"/>	<input type="checkbox"/>
<b>18" M kola z lehké slitiny Double-spoke 486 M, Runflat</b>	20P	23 744	28 730	<input type="checkbox"/>	<input type="checkbox"/>	<input type="checkbox"/>	<input type="checkbox"/>	<input type="checkbox"/>	<input type="checkbox"/>	<input type="checkbox"/>	<input type="checkbox"/>	<input type="checkbox"/>	<input type="checkbox"/>
8 J × 18 / pneumatiky 225/45 R18													
pouze s 258 + Model M Sport				<input type="checkbox"/>	<input type="checkbox"/>	<input type="checkbox"/>	<input type="checkbox"/>	<input type="checkbox"/>	<input type="checkbox"/>	<input type="checkbox"/>	<input type="checkbox"/>	<input type="checkbox"/>	<input type="checkbox"/>
<b>18" kola z lehké slitiny Star-spoke 512, Runflat</b>	25M	37 174	44 980	<input type="checkbox"/>	<input type="checkbox"/>	<input type="checkbox"/>	<input type="checkbox"/>	<input type="checkbox"/>	<input type="checkbox"/>	<input type="checkbox"/>	<input type="checkbox"/>	<input type="checkbox"/>	<input type="checkbox"/>
		25 979	31 434				<input type="checkbox"/>						<input type="checkbox"/>
v kombinaci s Modelem Luxury Line / Sport Line		23 744	28 730	<input type="checkbox"/>	<input type="checkbox"/>	<input type="checkbox"/>	<input type="checkbox"/>	<input type="checkbox"/>	<input type="checkbox"/>	<input type="checkbox"/>	<input type="checkbox"/>	<input type="checkbox"/>	<input type="checkbox"/>
8 J × 18 / pneumatiky 225/45 R18													
pouze s 258				<input type="checkbox"/>	<input type="checkbox"/>	<input type="checkbox"/>	<input type="checkbox"/>	<input type="checkbox"/>	<input type="checkbox"/>	<input type="checkbox"/>	<input type="checkbox"/>	<input type="checkbox"/>	<input type="checkbox"/>
<b>18" kola z lehké slitiny Star-spoke 512</b>	25N	37 174	44 980	<input type="checkbox"/>	<input type="checkbox"/>	<input type="checkbox"/>	<input type="checkbox"/>	<input type="checkbox"/>	<input type="checkbox"/>	<input type="checkbox"/>	<input type="checkbox"/>	<input type="checkbox"/>	<input type="checkbox"/>
		25 979	31 434				<input type="checkbox"/>						<input type="checkbox"/>
v kombinaci s Modelem Luxury Line / Sport Line		23 744	28 730	<input type="checkbox"/>	<input type="checkbox"/>	<input type="checkbox"/>	<input type="checkbox"/>	<input type="checkbox"/>	<input type="checkbox"/>	<input type="checkbox"/>	<input type="checkbox"/>	<input type="checkbox"/>	<input type="checkbox"/>
8 J × 18 / pneumatiky 225/45 R18													
<b>17" kola z lehké slitiny Multi-spoke 546</b>	25R	21 509	26 026	<input type="checkbox"/>	<input type="checkbox"/>	<input type="checkbox"/>	<input type="checkbox"/>	<input type="checkbox"/>	<input type="checkbox"/>	<input type="checkbox"/>	<input type="checkbox"/>	<input type="checkbox"/>	<input type="checkbox"/>
		9 175	11 102				<input type="checkbox"/>						<input type="checkbox"/>
		0	0										<input type="checkbox"/>
v kombinaci s Modelem Luxury Line / Sport Line		0	0	<input type="checkbox"/>	<input type="checkbox"/>	<input type="checkbox"/>	<input type="checkbox"/>	<input type="checkbox"/>	<input type="checkbox"/>	<input type="checkbox"/>	<input type="checkbox"/>	<input type="checkbox"/>	<input type="checkbox"/>
7,5 J × 17 / pneumatiky 205/55 R17													
<b>17" kola z lehké slitiny Multi-spoke 547</b>	25S	0	0	<input type="checkbox"/>	<input type="checkbox"/>	<input type="checkbox"/>	<input type="checkbox"/>	<input type="checkbox"/>	<input type="checkbox"/>	<input type="checkbox"/>	<input type="checkbox"/>	<input type="checkbox"/>	<input type="checkbox"/>
7,5 J × 17 / pneumatiky 205/55 R17													
pouze s Modelem Luxury Line				<input type="checkbox"/>	<input type="checkbox"/>	<input type="checkbox"/>	<input type="checkbox"/>	<input type="checkbox"/>	<input type="checkbox"/>	<input type="checkbox"/>	<input type="checkbox"/>	<input type="checkbox"/>	<input type="checkbox"/>
<b>17" kola z lehké slitiny Double-spoke 549</b>	26M	0	0	<input type="checkbox"/>	<input type="checkbox"/>	<input type="checkbox"/>	<input type="checkbox"/>	<input type="checkbox"/>	<input type="checkbox"/>	<input type="checkbox"/>	<input type="checkbox"/>	<input type="checkbox"/>	<input type="checkbox"/>
7,5 J × 17 / pneumatiky 205/55 R17													
pouze s Modelem Sport Line				<input type="checkbox"/>	<input type="checkbox"/>	<input type="checkbox"/>	<input type="checkbox"/>	<input type="checkbox"/>	<input type="checkbox"/>	<input type="checkbox"/>	<input type="checkbox"/>	<input type="checkbox"/>	<input type="checkbox"/>
<b>18" kola z lehké slitiny Y-spoke 484, Runflat</b>	28D	38 291	46 332	<input type="checkbox"/>	<input type="checkbox"/>	<input type="checkbox"/>	<input type="checkbox"/>	<input type="checkbox"/>	<input type="checkbox"/>	<input type="checkbox"/>	<input type="checkbox"/>	<input type="checkbox"/>	<input type="checkbox"/>
		27 096	32 786				<input type="checkbox"/>						<input type="checkbox"/>
v kombinaci s Modelem Luxury Line / Sport Line		24 861	30 082	<input type="checkbox"/>	<input type="checkbox"/>	<input type="checkbox"/>	<input type="checkbox"/>	<input type="checkbox"/>	<input type="checkbox"/>	<input type="checkbox"/>	<input type="checkbox"/>	<input type="checkbox"/>	<input type="checkbox"/>
8 J × 18 / pneumatiky 225/45 R18													
pouze s 258				<input type="checkbox"/>	<input type="checkbox"/>	<input type="checkbox"/>	<input type="checkbox"/>	<input type="checkbox"/>	<input type="checkbox"/>	<input type="checkbox"/>	<input type="checkbox"/>	<input type="checkbox"/>	<input type="checkbox"/>
<b>16" kola z lehké slitiny V-spoke 471</b>	2FX	0	0	<input checked="" type="checkbox"/>	<input checked="" type="checkbox"/>	<input checked="" type="checkbox"/>	<input checked="" type="checkbox"/>	<input checked="" type="checkbox"/>	<input checked="" type="checkbox"/>	<input checked="" type="checkbox"/>	<input checked="" type="checkbox"/>	<input checked="" type="checkbox"/>	<input checked="" type="checkbox"/>
7 J × 16 / pneumatiky 205/60 R16													

Výbava	Kód	Prodejní cena Kč bez DPH	Prodejní cena Kč s DPH (21%)	216i	218i	220i	225i xDrive	216d	218d	218d xDrive	220d	220d xDrive	225xe
<b>Kola</b>													
<b>17" kola z lehké slitiny V-spoke 479</b>	2FY	21 509	26 026	<input type="checkbox"/>	<input type="checkbox"/>	<input type="checkbox"/>	<input type="checkbox"/>	<input type="checkbox"/>	<input type="checkbox"/>	<input type="checkbox"/>	<input type="checkbox"/>	<input type="checkbox"/>	<input checked="" type="checkbox"/>
		9 175	11 102				<input type="checkbox"/>						
v kombinaci s Modelem Luxury Line / Sport Line		0	0	<input type="checkbox"/>	<input type="checkbox"/>	<input type="checkbox"/>	<input type="checkbox"/>	<input type="checkbox"/>	<input type="checkbox"/>	<input type="checkbox"/>	<input type="checkbox"/>	<input type="checkbox"/>	<input type="checkbox"/>
7,5 J × 17 / pneumatiky 205/55 R17													
<b>16" kola z lehké slitiny Turbine styling 472, BMW EfficientDynamics</b>	2G3	9 175	11 102	<input type="checkbox"/>	<input type="checkbox"/>	<input type="checkbox"/>	<input type="checkbox"/>	<input type="checkbox"/>	<input type="checkbox"/>	<input type="checkbox"/>	<input type="checkbox"/>	<input type="checkbox"/>	<input type="checkbox"/>
v kombinaci s Modelem Luxury Line / Sport Line		0	0	<input type="checkbox"/>	<input type="checkbox"/>	<input type="checkbox"/>	<input type="checkbox"/>	<input type="checkbox"/>	<input type="checkbox"/>	<input type="checkbox"/>	<input type="checkbox"/>	<input type="checkbox"/>	<input type="checkbox"/>
7 J × 16 / pneumatiky 205/60 R16													
<b>18" kola z lehké slitiny Y-spoke 484</b>	2LV	38 291	46 332	<input type="checkbox"/>	<input type="checkbox"/>	<input type="checkbox"/>	<input type="checkbox"/>	<input type="checkbox"/>	<input type="checkbox"/>	<input type="checkbox"/>	<input type="checkbox"/>	<input type="checkbox"/>	<input type="checkbox"/>
		27 096	32 786				<input type="checkbox"/>						<input type="checkbox"/>
v kombinaci s Modelem Luxury Line / Sport Line		24 861	30 082	<input type="checkbox"/>	<input type="checkbox"/>	<input type="checkbox"/>	<input type="checkbox"/>	<input type="checkbox"/>	<input type="checkbox"/>	<input type="checkbox"/>	<input type="checkbox"/>	<input type="checkbox"/>	<input type="checkbox"/>
8 J × 18 / pneumatiky 225/45 R18													
<b>Bezpečnostní šrouby kol</b>	2PA	0	0	<input checked="" type="checkbox"/>	<input checked="" type="checkbox"/>	<input checked="" type="checkbox"/>	<input checked="" type="checkbox"/>	<input checked="" type="checkbox"/>	<input checked="" type="checkbox"/>	<input checked="" type="checkbox"/>	<input checked="" type="checkbox"/>	<input checked="" type="checkbox"/>	<input checked="" type="checkbox"/>
<b>17" M kola z lehké slitiny Double-spoke 483 M</b>	2TT	0	0	<input type="checkbox"/>	<input type="checkbox"/>	<input type="checkbox"/>	<input type="checkbox"/>	<input type="checkbox"/>	<input type="checkbox"/>	<input type="checkbox"/>	<input type="checkbox"/>	<input type="checkbox"/>	<input type="checkbox"/>
7,5 J × 17 / pneumatiky 205/55 R17													
pouze s Modelem M Sport				<input type="checkbox"/>	<input type="checkbox"/>	<input type="checkbox"/>	<input type="checkbox"/>	<input type="checkbox"/>	<input type="checkbox"/>	<input type="checkbox"/>	<input type="checkbox"/>	<input type="checkbox"/>	<input type="checkbox"/>
<b>18" M kola z lehké slitiny Double-spoke 486 M</b>	2TU	0	0	<input type="checkbox"/>	<input type="checkbox"/>	<input type="checkbox"/>	<input type="checkbox"/>	<input type="checkbox"/>	<input type="checkbox"/>	<input type="checkbox"/>	<input type="checkbox"/>	<input type="checkbox"/>	<input type="checkbox"/>
8 J × 18 / pneumatiky 225/45 R18													
pouze s Modelem M Sport				<input type="checkbox"/>	<input type="checkbox"/>	<input type="checkbox"/>	<input type="checkbox"/>	<input type="checkbox"/>	<input type="checkbox"/>	<input type="checkbox"/>	<input type="checkbox"/>	<input type="checkbox"/>	<input type="checkbox"/>
<b>16" kola z lehké slitiny Double-spoke 473</b>	2U6	9 175	11 102	<input type="checkbox"/>	<input type="checkbox"/>	<input type="checkbox"/>	<input type="checkbox"/>	<input type="checkbox"/>	<input type="checkbox"/>	<input type="checkbox"/>	<input type="checkbox"/>	<input type="checkbox"/>	<input type="checkbox"/>
v kombinaci s Modelem Luxury Line / Sport Line		0	0	<input type="checkbox"/>	<input type="checkbox"/>	<input type="checkbox"/>	<input type="checkbox"/>	<input type="checkbox"/>	<input type="checkbox"/>	<input type="checkbox"/>	<input type="checkbox"/>	<input type="checkbox"/>	<input type="checkbox"/>
7 J × 16 / pneumatiky 205/60 R16													
<b>17" kola z lehké slitiny Double-spoke 385</b>	2U9	21 509	26 026	<input type="checkbox"/>	<input type="checkbox"/>	<input type="checkbox"/>	<input checked="" type="checkbox"/>	<input type="checkbox"/>	<input type="checkbox"/>	<input type="checkbox"/>	<input type="checkbox"/>	<input type="checkbox"/>	<input type="checkbox"/>
		0	0										<input type="checkbox"/>
v kombinaci s Modelem Luxury Line / Sport Line		0	0	<input type="checkbox"/>	<input type="checkbox"/>	<input type="checkbox"/>	<input type="checkbox"/>	<input type="checkbox"/>	<input type="checkbox"/>	<input type="checkbox"/>	<input type="checkbox"/>	<input type="checkbox"/>	<input type="checkbox"/>
7,5 J × 17 / pneumatiky 205/55 R17													
<b>Sada na opravu pneumatik</b>	2VC	0	0	<input checked="" type="checkbox"/>	<input checked="" type="checkbox"/>	<input checked="" type="checkbox"/>	<input checked="" type="checkbox"/>	<input checked="" type="checkbox"/>	<input checked="" type="checkbox"/>	<input checked="" type="checkbox"/>	<input checked="" type="checkbox"/>	<input checked="" type="checkbox"/>	<input checked="" type="checkbox"/>
nelze s 258 / 300				<input type="checkbox"/>	<input type="checkbox"/>	<input type="checkbox"/>	<input type="checkbox"/>	<input type="checkbox"/>	<input type="checkbox"/>	<input type="checkbox"/>	<input type="checkbox"/>	<input type="checkbox"/>	<input type="checkbox"/>
<b>16" kola z lehké slitiny Multi-spoke 475</b>	2WU	9 175	11 102	<input type="checkbox"/>	<input type="checkbox"/>	<input type="checkbox"/>	<input type="checkbox"/>	<input type="checkbox"/>	<input type="checkbox"/>	<input type="checkbox"/>	<input type="checkbox"/>	<input type="checkbox"/>	<input type="checkbox"/>
v kombinaci s Modelem Luxury Line / Sport Line		0	0	<input type="checkbox"/>	<input type="checkbox"/>	<input type="checkbox"/>	<input type="checkbox"/>	<input type="checkbox"/>	<input type="checkbox"/>	<input type="checkbox"/>	<input type="checkbox"/>	<input type="checkbox"/>	<input type="checkbox"/>
7 J × 16 / pneumatiky 205/60 R16													
<b>Náhradní dojezdové kolo</b>	300	3 352	4 056	<input type="checkbox"/>	<input type="checkbox"/>	<input type="checkbox"/>	<input type="checkbox"/>	<input type="checkbox"/>	<input type="checkbox"/>	<input type="checkbox"/>	<input type="checkbox"/>	<input type="checkbox"/>	<input type="checkbox"/>
pouze s 5DD				<input type="checkbox"/>	<input type="checkbox"/>	<input type="checkbox"/>	<input type="checkbox"/>	<input type="checkbox"/>	<input type="checkbox"/>	<input type="checkbox"/>	<input type="checkbox"/>	<input type="checkbox"/>	<input type="checkbox"/>

# VOLITELNÁ VÝBAVA.

Výbava	Kód	Prodejní cena Kč bez DPH	Prodejní cena Kč s DPH (21%)	216i	218i	220i	225i xDrive	216d	218d	218d xDrive	220d	220d xDrive	225xe
<b>Čalounění</b>													
<b>Látka Grid</b>	EG	0	0	■	■	■	■	■	■	■	■	■	■
EGAT - "Anthracite / Black" (černá / černá)				□	□	□	□	□	□	□	□	□	□
nelze s 481				□	□	□	□	□	□	□	□	□	□
<b>Látka Race</b>	ER	0	0	□	□	□	□	□	□	□	□	□	□
pouze s 481				□	□	□	□	□	□	□	□	□	□
ERL1 - "Anthracite / Grey highlight / Black" (černá / šedá)				□	□	□	□	□	□	□	□	□	□
nelze s Modelem Luxury Line / M Sport				□	□	□	□	□	□	□	□	□	□
<b>Sensatec</b>	KC	8 960	10 842	□	□	□	□	□	□	□	□	□	□
v kombinaci s Model Sport Line		2 235	2 704	□	□	□	□	□	□	□	□	□	□
v kombinaci s Model Luxury Line		0	0	□	□	□	□	□	□	□	□	□	□
KCCX - Oyster / Black				□	□	□	□	□	□	□	□	□	□
KCSW - Black / Black				□	□	□	□	□	□	□	□	□	□
v kombinaci s Model M Sport		2 235	2 704	□	□	□	□	□	□	□	□	□	□
<b>Kombinace látka / Sensatec</b>	KF	6 489	7 852	□	□	□	□	□	□	□	□	□	□
KFIX - "Anthracite / Orange highlight / Black" (antracit / oranžový akcent / černá)		0	0	□	□	□	□	□	□	□	□	□	□
pouze s Modelem Sport Line				□	□	□	□	□	□	□	□	□	□
KFL1 - "Anthracite / Grey highlight / Black" (antracit / šedý akcent / černá)		6 726	8 138	□	□	□	□	□	□	□	□	□	□
v kombinaci s Modelem Sport Line / M Sport		0	0	□	□	□	□	□	□	□	□	□	□
pouze s 481				□	□	□	□	□	□	□	□	□	□
<b>Kůže Dakota</b>	LC	38 076	46 072	□	□	□	□	□	□	□	□	□	□
pouze s 255 / 710				□	□	□	□	□	□	□	□	□	□
nelze s Modelem Luxury Line / Sport Line				□	□	□	□	□	□	□	□	□	□
LCSW - "Black / Black" (černá / černá)				□	□	□	□	□	□	□	□	□	□
<b>Kůže Dakota s perforací</b>	PD	38 076	46 072	□	□	□	□	□	□	□	□	□	□
v kombinaci s Modelem Sport Line / M Sport		31 350	37 934	□	□	□	□	□	□	□	□	□	□
v kombinaci s Modelem Luxury Line		0	0	□	□	□	□	□	□	□	□	□	□
pouze s 255 / 710				□	□	□	□	□	□	□	□	□	□
PDMY - "Mocha / Black" (hnědá / černá)				□	□	□	□	□	□	□	□	□	□
pouze s Modelem Sport Line / Luxury Line / M Sport				□	□	□	□	□	□	□	□	□	□
PDN4 - "Black / Blue highlight / Black" (černá / černá)		31 351	37 934	□	□	□	□	□	□	□	□	□	□
pouze s Modelem M Sport				□	□	□	□	□	□	□	□	□	□
PDOA - "Oyster / Grey highlight / Black" (šedá / šedá)				□	□	□	□	□	□	□	□	□	□
pouze s Modelem Luxury Line / Sport Line / M Sport				□	□	□	□	□	□	□	□	□	□
PDSW - "Black / Black" (černá / černá)				□	□	□	□	□	□	□	□	□	□
pouze s Modelem Luxury Line / Sport Line / M Sport				□	□	□	□	□	□	□	□	□	□



Výbava	Kód	Prodejní cena Kč bez DPH	Prodejní cena Kč s DPH (21%)	216i	218i	220i	225i xDrive	216d	218d	218d xDrive	220d	220d xDrive	225xe
<b>Design interiéru</b>													
<b>Vnitřní obložení Oxide Silver s akcentní lištou Black High-gloss (vysoce lesklá černá)</b>	4FS	0	0	■	■	■	■	■	■	■	■	■	■
<b>Vnitřní dřevěné obložení Fineline Tide s akcentní lištou Pearl Chrome</b>	4FZ	6 726	8 138	□	□	□	□	□	□	□	□	□	□
v kombinaci s Modelem Luxury Line		0	0	□	□	□	□	□	□	□	□	□	□
pouze s Modelem Luxury Line / Sport Line				□	□	□	□	□	□	□	□	□	□
<b>Vnitřní dřevěné obložení Fineline Stream s akcentní lištou Pearl Chrome</b>	4LR	10 078	12 194	□	□	□	□	□	□	□	□	□	□
v kombinaci s Modelem Sport Line		6 726	8 138	□	□	□	□	□	□	□	□	□	□
v kombinaci s Modelem M Sport		3 352	4 056	□	□	□	□	□	□	□	□	□	□
v kombinaci s Modelem Luxury Line		0	0	□	□	□	□	□	□	□	□	□	□
<b>Vnitřní hliníkové obložení Aluminium, podélně broušené s akcentní lištou Pearl Chrome</b>	4LS	6 726	8 138	□	□	□	□	□	□	□	□	□	□
v kombinaci s Modelem Sport Line		3 352	4 056	□	□	□	□	□	□	□	□	□	□
v kombinaci s Modelem Luxury Line / M Sport		0	0	□	□	□	□	□	□	□	□	□	□
<b>Vnitřní černé vysoce lesklé obložení s akcentní lištou Pearl Chrome</b>	4LU	3 352	4 056	□	□	□	□	□	□	□	□	□	□
v kombinaci s Modelem Luxury Line / Sport Line / M Sport		0	0	□	□	□	□	□	□	□	□	□	□
<b>Vnitřní obložení Aluminium Hexagon s akcentní lištou Pearl Chrome</b>	4WE	0	0	□	□	□	□	□	□	□	□	□	□
pouze s Modelem M Sport				□	□	□	□	□	□	□	□	□	□
<b>BMW Individual čalounění stropu v barvě antracitu</b>	775	5 608	6 786	□	□	□	□	□	□	□	□	□	□
v kombinaci s Modelem M Sport		0	0	□	□	□	□	□	□	□	□	□	□
<b>Podvozek</b>													
<b>Servotronic</b>	216	0	0	■	■	■	■	■	■	■	■	■	■
Posilovač řízení s účinkem závislým na rychlosti jízdy.													
<b>Adaptivní podvozek</b>	223	11 195	13 546	□	□	□	□	□	□	□	□	□	□
v kombinaci s ZDC		5 329	6 448	□	□	□	□	□	□	□	□	□	□
v kombinaci s Modelem M Sport		3 352	4 056	□	□	□	□	□	□	□	□	□	□
nelze s 704				□	□	□	□	□	□	□	□	□	□
<b>Standardní podvozek</b>	225	0	0	□	□	□	□	□	□	□	□	□	□
pouze s Modelem M Sport				□	□	□	□	□	□	□	□	□	□
<b>Variabilní sportovní řízení</b>	2VL	5 608	6 786	□	□	□	□	□	□	□	□	□	□
v kombinaci s Modelem M Sport / ZDC		0	0	□	□	□	□	□	□	□	□	□	□
Variabilní sportovní řízení s posilovačem Servotronic zajišťuje přímé a okamžité reakce při současném zmenšení sil potřebných k otáčení volantem. Řízení mění převod ne podle rychlosti, ale v závislosti na úhlu natočení volantu. Tím se omezuje otáčení volantu při velkém rejdu. Posilovač řízení reguluje svůj posilový účinek v závislosti na rychlosti jízdy. Výsledkem je zlepšená ovladatelnost, například v rychle projížděných ostrých zatáčkách nebo při náhlém vyhýbacím manévru. Variabilní sportovní řízení současně usnadňuje parkování, otáčení a manévrování v nízkých rychlostech. Při malém úhlu natočení volantu zajišťuje tento systém excelentní směrovou stabilitu a maximální možnou přesnost řízení.													
<b>M sportovní podvozek včetně snížení světlé výšky o 10 mm (neplatí pro xDrive modely)</b>	704	7 843	9 490	□	□	□	□	□	□	□	□	□	□
v kombinaci s Modelem M Sport / ZDC		0	0	□	□	□	□	□	□	□	□	□	□

# VOLITELNÁ VÝBAVA.

Výbava	Kód	Prodejní cena Kč bez DPH	Prodejní cena Kč s DPH (21%)	216i	218i	220i	225i xDrive	216d	218d	218d xDrive	220d	220d xDrive	225xe
<b>Pohon a převodovka</b>													
<b>Zvětšená palivová nádrž (+ 10 l)</b>	1AG	1 117	1 352	<input type="checkbox"/>	<input type="checkbox"/>	<input type="checkbox"/>	<input type="checkbox"/>	<input type="checkbox"/>	<input type="checkbox"/>	<input type="checkbox"/>	<input type="checkbox"/>	<input type="checkbox"/>	<input type="checkbox"/>
<b>8stupňová automatická převodovka Steptronic (6stupňová automatická převodovka Steptronic pro 225xe)</b>	205	44 780	54 184	<input type="checkbox"/>	<input type="checkbox"/>	<input type="checkbox"/>	<input checked="" type="checkbox"/>	<input type="checkbox"/>	<input type="checkbox"/>	<input checked="" type="checkbox"/>	<input checked="" type="checkbox"/>	<input checked="" type="checkbox"/>	<input checked="" type="checkbox"/>
<b>8stupňová sportovní automatická převodovka Steptronic Sport včetně řadicích páček na volantu</b>	2TB	48 154	58 266	<input type="checkbox"/>	<input type="checkbox"/>	<input type="checkbox"/>	<input type="checkbox"/>	<input type="checkbox"/>	<input type="checkbox"/>	<input type="checkbox"/>	<input type="checkbox"/>	<input type="checkbox"/>	<input type="checkbox"/>
		3 352	4 056	<input type="checkbox"/>	<input type="checkbox"/>	<input type="checkbox"/>	<input type="checkbox"/>	<input type="checkbox"/>	<input type="checkbox"/>	<input type="checkbox"/>	<input type="checkbox"/>	<input type="checkbox"/>	<input type="checkbox"/>
pouze s 255 / 710				<input type="checkbox"/>	<input type="checkbox"/>	<input type="checkbox"/>	<input type="checkbox"/>	<input type="checkbox"/>	<input type="checkbox"/>	<input type="checkbox"/>	<input type="checkbox"/>	<input type="checkbox"/>	<input type="checkbox"/>
<b>7stupňová dvouspojková automatická převodovka Steptronic Sport včetně řadicích páček na volantu</b>	2TC	3 352	4 056	<input type="checkbox"/>	<input type="checkbox"/>	<input type="checkbox"/>	<input type="checkbox"/>	<input type="checkbox"/>	<input type="checkbox"/>	<input type="checkbox"/>	<input type="checkbox"/>	<input type="checkbox"/>	<input type="checkbox"/>
<b>7stupňová dvouspojková automatická převodovka Steptronic</b>	2TF	42 545	51 480	<input type="checkbox"/>	<input type="checkbox"/>	<input checked="" type="checkbox"/>	<input type="checkbox"/>	<input type="checkbox"/>	<input type="checkbox"/>	<input type="checkbox"/>	<input type="checkbox"/>	<input type="checkbox"/>	<input type="checkbox"/>
<b>Performance Control</b>	2VG	0	0	<input checked="" type="checkbox"/>	<input checked="" type="checkbox"/>	<input checked="" type="checkbox"/>	<input checked="" type="checkbox"/>	<input checked="" type="checkbox"/>	<input checked="" type="checkbox"/>	<input checked="" type="checkbox"/>	<input checked="" type="checkbox"/>	<input checked="" type="checkbox"/>	<input checked="" type="checkbox"/>
Systém pro zvýšení dynamiky jízdy při průjezdu zatáčkou.													
<b>Asistenční systémy*</b>													
<b>Zadní kamera</b>	3AG	8 960	10 842	<input type="checkbox"/>	<input type="checkbox"/>	<input type="checkbox"/>	<input type="checkbox"/>	<input type="checkbox"/>	<input type="checkbox"/>	<input type="checkbox"/>	<input type="checkbox"/>	<input type="checkbox"/>	<input type="checkbox"/>
v kombinaci s ZFC / ZPP		0	0	<input type="checkbox"/>	<input type="checkbox"/>	<input type="checkbox"/>	<input type="checkbox"/>	<input type="checkbox"/>	<input type="checkbox"/>	<input type="checkbox"/>	<input type="checkbox"/>	<input type="checkbox"/>	<input type="checkbox"/>
pouze s 507 / 508				<input type="checkbox"/>	<input type="checkbox"/>	<input type="checkbox"/>	<input type="checkbox"/>	<input type="checkbox"/>	<input type="checkbox"/>	<input type="checkbox"/>	<input type="checkbox"/>	<input type="checkbox"/>	<input type="checkbox"/>
<b>Zadní parkovací asistent (PDC)</b>	507	10 078	12 194	<input type="checkbox"/>	<input type="checkbox"/>	<input type="checkbox"/>	<input type="checkbox"/>	<input type="checkbox"/>	<input type="checkbox"/>	<input type="checkbox"/>	<input type="checkbox"/>	<input type="checkbox"/>	<input type="checkbox"/>
v kombinaci s Modelem Advantage / Luxury Line / Sport Line / M Sport		0	0	<input type="checkbox"/>	<input type="checkbox"/>	<input type="checkbox"/>	<input type="checkbox"/>	<input type="checkbox"/>	<input type="checkbox"/>	<input type="checkbox"/>	<input type="checkbox"/>	<input type="checkbox"/>	<input type="checkbox"/>
<b>Přední a zadní parkovací asistent (PDC)</b>	508	17 921	21 684	<input type="checkbox"/>	<input type="checkbox"/>	<input type="checkbox"/>	<input type="checkbox"/>	<input type="checkbox"/>	<input type="checkbox"/>	<input type="checkbox"/>	<input type="checkbox"/>	<input type="checkbox"/>	<input type="checkbox"/>
v kombinaci s Modelem Advantage / Luxury Line / Sport Line / M Sport		7 843	9 490	<input type="checkbox"/>	<input type="checkbox"/>	<input type="checkbox"/>	<input type="checkbox"/>	<input type="checkbox"/>	<input type="checkbox"/>	<input type="checkbox"/>	<input type="checkbox"/>	<input type="checkbox"/>	<input type="checkbox"/>
v kombinaci s ZFC / ZPP		0	0	<input type="checkbox"/>	<input type="checkbox"/>	<input type="checkbox"/>	<input type="checkbox"/>	<input type="checkbox"/>	<input type="checkbox"/>	<input type="checkbox"/>	<input type="checkbox"/>	<input type="checkbox"/>	<input type="checkbox"/>
pouze s 5DP				<input type="checkbox"/>	<input type="checkbox"/>	<input type="checkbox"/>	<input type="checkbox"/>	<input type="checkbox"/>	<input type="checkbox"/>	<input type="checkbox"/>	<input type="checkbox"/>	<input type="checkbox"/>	<input type="checkbox"/>
<b>Systém pro automatické udržování rychlosti s brzdou funkcí</b>	544	6 726	8 138	<input type="checkbox"/>	<input type="checkbox"/>	<input type="checkbox"/>	<input type="checkbox"/>	<input type="checkbox"/>	<input type="checkbox"/>	<input type="checkbox"/>	<input type="checkbox"/>	<input type="checkbox"/>	<input type="checkbox"/>
v kombinaci s Modelem Advantage / Luxury Line / Sport Line / M Sport		0	0	<input type="checkbox"/>	<input type="checkbox"/>	<input type="checkbox"/>	<input type="checkbox"/>	<input type="checkbox"/>	<input type="checkbox"/>	<input type="checkbox"/>	<input type="checkbox"/>	<input type="checkbox"/>	<input type="checkbox"/>
<b>Asistent pro jízdu v kolonách</b>	5AR	0	0	<input type="checkbox"/>	<input type="checkbox"/>	<input type="checkbox"/>	<input type="checkbox"/>	<input type="checkbox"/>	<input type="checkbox"/>	<input type="checkbox"/>	<input type="checkbox"/>	<input type="checkbox"/>	<input type="checkbox"/>
pouze s 5AT + (6UN / 6UP)				<input type="checkbox"/>	<input type="checkbox"/>	<input type="checkbox"/>	<input type="checkbox"/>	<input type="checkbox"/>	<input type="checkbox"/>	<input type="checkbox"/>	<input type="checkbox"/>	<input type="checkbox"/>	<input type="checkbox"/>
<b>Driving Assistant</b>	5AS	19 038	23 036	<input type="checkbox"/>	<input type="checkbox"/>	<input type="checkbox"/>	<input type="checkbox"/>	<input type="checkbox"/>	<input type="checkbox"/>	<input type="checkbox"/>	<input type="checkbox"/>	<input type="checkbox"/>	<input type="checkbox"/>
v kombinaci s ZPI		0	0	<input type="checkbox"/>	<input type="checkbox"/>	<input type="checkbox"/>	<input type="checkbox"/>	<input type="checkbox"/>	<input type="checkbox"/>	<input type="checkbox"/>	<input type="checkbox"/>	<input type="checkbox"/>	<input type="checkbox"/>
Součástí paketu Driving Assistant je systém upozornění na opuštění jízdního pruhu Lane Departure Warning a varování na blížící se překážku. V rychlostech 3 až 65 km/h systém s funkcí jemného brzdění upozorní na blížící se překážku nebo chodce, v případě rizika kolize s vozidly nebo chodci systém zahájí brzdění. Systém upozornění na opuštění jízdního pruhu Lane Departure Warning varuje řidiče vibracemi do volantu na nechtěné opuštění jízdního pruhu v rychlostech větších než přibližně 70 km/h.													
pouze s 255 / 710				<input type="checkbox"/>	<input type="checkbox"/>	<input type="checkbox"/>	<input type="checkbox"/>	<input type="checkbox"/>	<input type="checkbox"/>	<input type="checkbox"/>	<input type="checkbox"/>	<input type="checkbox"/>	<input type="checkbox"/>
nelze s 5AT				<input type="checkbox"/>	<input type="checkbox"/>	<input type="checkbox"/>	<input type="checkbox"/>	<input type="checkbox"/>	<input type="checkbox"/>	<input type="checkbox"/>	<input type="checkbox"/>	<input type="checkbox"/>	<input type="checkbox"/>

Výbava	Kód	Prodejní cena Kč bez DPH	Prodejní cena Kč s DPH (21%)	216i	218i	220i	225i xDrive	216d	218d	218d xDrive	220d	220d xDrive	225xe
<b>Asistenční systémy*</b>													
<b>Driving Assistant Plus</b>	5AT	33 585	40 638		<input type="checkbox"/>	<input type="checkbox"/>	<input type="checkbox"/>	<input type="checkbox"/>	<input type="checkbox"/>	<input type="checkbox"/>	<input type="checkbox"/>	<input type="checkbox"/>	<input type="checkbox"/>
v kombinaci s Modelem Advantage / Luxury Line / Sport Line / M Sport		27 332	33 072		<input type="checkbox"/>	<input type="checkbox"/>	<input type="checkbox"/>	<input type="checkbox"/>	<input type="checkbox"/>	<input type="checkbox"/>	<input type="checkbox"/>	<input type="checkbox"/>	<input type="checkbox"/>
v kombinaci s ZPI		13 623	16 484		<input type="checkbox"/>	<input type="checkbox"/>	<input type="checkbox"/>	<input type="checkbox"/>	<input type="checkbox"/>	<input type="checkbox"/>	<input type="checkbox"/>	<input type="checkbox"/>	<input type="checkbox"/>
Výbava Driving Assistant Plus nezahrnuje pouze funkce asistenta Driving Assistant, jehož součástí je varování při opuštění jízdního pruhu, upozornění na nebezpečí srážky s vozem jedoucím vpředu a varování při přítomnosti chodců s funkcí samočinného brzdění ve městě, asistent dálkových světel a informace o maximální povolené rychlosti, ale také systém pro automatické udržování rychlosti s funkcí Stop&Go a asistent jízdy v kolonách, pracující na základě informací čelní kamery. Kamerový adaptivní systém pro automatické udržování rychlosti s funkcí Stop&Go udržuje požadovanou rychlost v rozmezí 0 až 140 km/h a požadovanou vzdálenost od vpředu jedoucího vozu. Funkce Stop&Go dokonce umí vůz zcela zastavit a poté ho v intervalu až tři sekundy opětovně rozjet. Po stisku tlačítka RES nebo sešlápnutí plynového pedálu automobil zrychlí na dříve nastavenou rychlost. Asistent jízdy v kolonách snižuje nároky na řidiče při jízdě po dálnicích a silnicích s podobně monotónními jízdními situacemi. V rychlostech do 60 km/h systém nechá vůz jednoduše "plynout" s ostatními vozy v hustém provozu, což z dopravních kolon činí méně stresující jízdní situaci. Systém automaticky udržuje požadovanou vzdálenost od vpředu jedoucího vozu a kontroluje jeho rychlost až do úplného zastavení, zatímco aktivním způsobem zasahuje do jeho řízení – za předpokladu, že řidič má alespoň jednu ruku na volantu.													
pouze s 205 / 2TB									<input type="checkbox"/>				
pouze s 255 / 710					<input type="checkbox"/>			<input type="checkbox"/>	<input type="checkbox"/>	<input type="checkbox"/>			
pouze s 2TF					<input type="checkbox"/>			<input type="checkbox"/>					
pouze s 5DF					<input type="checkbox"/>	<input type="checkbox"/>	<input type="checkbox"/>	<input type="checkbox"/>	<input type="checkbox"/>	<input type="checkbox"/>	<input type="checkbox"/>	<input type="checkbox"/>	<input type="checkbox"/>
nelze s 544					<input type="checkbox"/>	<input type="checkbox"/>	<input type="checkbox"/>	<input type="checkbox"/>	<input type="checkbox"/>	<input type="checkbox"/>	<input type="checkbox"/>	<input type="checkbox"/>	<input type="checkbox"/>
<b>Aktivní systém pro automatické udržování rychlosti s funkcí Stop&amp;Go</b>	5DF	0	0		<input type="checkbox"/>	<input type="checkbox"/>	<input type="checkbox"/>	<input type="checkbox"/>	<input type="checkbox"/>	<input type="checkbox"/>	<input type="checkbox"/>	<input type="checkbox"/>	<input type="checkbox"/>
pouze s 5AT					<input type="checkbox"/>	<input type="checkbox"/>	<input type="checkbox"/>	<input type="checkbox"/>	<input type="checkbox"/>	<input type="checkbox"/>	<input type="checkbox"/>	<input type="checkbox"/>	<input type="checkbox"/>
<b>Parkovací asistent (samočinné podélné a příčné parkování)</b>	5DP	0	0	<input type="checkbox"/>	<input type="checkbox"/>	<input type="checkbox"/>	<input type="checkbox"/>	<input type="checkbox"/>	<input type="checkbox"/>	<input type="checkbox"/>	<input type="checkbox"/>	<input type="checkbox"/>	<input type="checkbox"/>
Parkovací asistent usnadňuje parkování. Ať je tento systém aktivní či nikoliv, při jízdě nízkou rychlostí (do 35 km/h) a do vzdálenosti 1,5 metru od zaparkovaných vozidel měří velikost potenciálních parkovacích míst. Když systém najde dostatečně velkou mezeru pro zaparkování, stačí, aby řidič jednoduše zapnul směrovku a Parkovací asistent převezme řízení. Řidič již musí pouze ovládat plynový pedál, řazení a brzdy. O své činnosti systém řidiče informuje na kontrolním displeji a také dodatečnými akustickými signály. Řidič tak může zůstat v klidu a užívat si větší bezpečnost během parkování.													
pouze s 508 / ZFC / ZPP				<input type="checkbox"/>	<input type="checkbox"/>	<input type="checkbox"/>	<input type="checkbox"/>	<input type="checkbox"/>	<input type="checkbox"/>	<input type="checkbox"/>	<input type="checkbox"/>	<input type="checkbox"/>	<input type="checkbox"/>

\* Upozornění: Bezpečnostní asistenční systémy vozidel BMW slouží pouze k podpoře řízení a nepřebírají plnou kontrolu nad vozidlem BMW. Za řízení vozidla BMW včetně reakce na dopravní situace je vždy odpovědný přímo samotný řidič.

# VOLITELNÁ VÝBAVA.

Výbava	Kód	Prodejní cena Kč bez DPH	Prodejní cena Kč s DPH (21%)	216i	218i	220i	225i xDrive	216d	218d	218d xDrive	220d	220d xDrive	225xe
<b>Výhled a světla</b>													
<b>Paket vnějších zpětných zrcátek</b>	313	5 608	6 786	<input type="checkbox"/>	<input type="checkbox"/>	<input type="checkbox"/>	<input type="checkbox"/>	<input type="checkbox"/>	<input type="checkbox"/>	<input type="checkbox"/>	<input type="checkbox"/>	<input type="checkbox"/>	<input type="checkbox"/>
v kombinaci s 430		0	0	<input type="checkbox"/>	<input type="checkbox"/>	<input type="checkbox"/>	<input type="checkbox"/>	<input type="checkbox"/>	<input type="checkbox"/>	<input type="checkbox"/>	<input type="checkbox"/>	<input type="checkbox"/>	<input type="checkbox"/>
Paket vnějších zpětných zrcátek obsahuje množství praktických funkcí pro různé každodenní situace. Vyhřívání zpětných zrcátek zabraňuje jejich mlžení, zatímco vyhřívání ostřikovačů čelního okna zaručuje, že ostřikovací trysky velmi rychle rozmrznou. Funkce elektrického sklápění vnějších zpětných zrcátek šetří místem při parkování a zabraňuje poškození zpětných zrcátek při parkování ve velmi stísněných prostorech. Praktická automatická parkovací funkce napomáhá při parkování. Jakmile řidič zařadí zpětný chod, pravé zpětné zrcátko se naklopí směrem k zemi a řidič tak lépe vidí na pravé zadní kolo. Paket vnějších zpětných zrcátek doplňuje paměťová funkce, která řidiči umožňuje uložit aktuální nastavení. Po nastartování se zpětné zrcátko vrací do původní pozice.													
<b>Paket zrcátek</b>	430	11 195	13 546	<input type="checkbox"/>	<input type="checkbox"/>	<input type="checkbox"/>	<input type="checkbox"/>	<input type="checkbox"/>	<input type="checkbox"/>	<input type="checkbox"/>	<input type="checkbox"/>	<input type="checkbox"/>	<input type="checkbox"/>
v kombinaci s ZFC / ZPP		0	0	<input type="checkbox"/>	<input type="checkbox"/>	<input type="checkbox"/>	<input type="checkbox"/>	<input type="checkbox"/>	<input type="checkbox"/>	<input type="checkbox"/>	<input type="checkbox"/>	<input type="checkbox"/>	<input type="checkbox"/>
v kombinaci s ZPI		8 466	10 244	<input type="checkbox"/>	<input type="checkbox"/>	<input type="checkbox"/>	<input type="checkbox"/>	<input type="checkbox"/>	<input type="checkbox"/>	<input type="checkbox"/>	<input type="checkbox"/>	<input type="checkbox"/>	<input type="checkbox"/>
Vnitřní a vnější zpětné zrcátko na straně řidiče s automatickým zacloňováním. Vnější zpětná zrcátka elektricky sklopitelná včetně parkovací funkce vnějšího zrcátka na straně spolujezdce a uložení poloh do paměti klíčku. Včetně vyhřívání vnějších zpětných zrcátek a vyhřívání trysek ostřikovačů čelního skla.													
pouze s 431 + 313				<input type="checkbox"/>	<input type="checkbox"/>	<input type="checkbox"/>	<input type="checkbox"/>	<input type="checkbox"/>	<input type="checkbox"/>	<input type="checkbox"/>	<input type="checkbox"/>	<input type="checkbox"/>	<input type="checkbox"/>
<b>Vnitřní zpětné zrcátko s automatickým zacloňováním</b>	431	3 803	4 602	<input type="checkbox"/>	<input type="checkbox"/>	<input type="checkbox"/>	<input type="checkbox"/>	<input type="checkbox"/>	<input type="checkbox"/>	<input type="checkbox"/>	<input type="checkbox"/>	<input type="checkbox"/>	<input type="checkbox"/>
v kombinaci s 430 / ZFC / ZPP / ZPI		0	0	<input type="checkbox"/>	<input type="checkbox"/>	<input type="checkbox"/>	<input type="checkbox"/>	<input type="checkbox"/>	<input type="checkbox"/>	<input type="checkbox"/>	<input type="checkbox"/>	<input type="checkbox"/>	<input type="checkbox"/>
<b>Dešťový senzor a automatická aktivace stěračů a světlometů při snížené viditelnosti</b>	521	0	0	<input checked="" type="checkbox"/>	<input checked="" type="checkbox"/>	<input checked="" type="checkbox"/>	<input checked="" type="checkbox"/>	<input checked="" type="checkbox"/>	<input checked="" type="checkbox"/>	<input checked="" type="checkbox"/>	<input checked="" type="checkbox"/>	<input checked="" type="checkbox"/>	<input checked="" type="checkbox"/>
<b>Adaptivní LED světlometry</b>	552	31 350	37 934	<input type="checkbox"/>	<input type="checkbox"/>	<input type="checkbox"/>	<input type="checkbox"/>	<input type="checkbox"/>	<input type="checkbox"/>	<input type="checkbox"/>	<input type="checkbox"/>	<input type="checkbox"/>	<input type="checkbox"/>
v kombinaci s Modelem Sport Line / Luxury Line / M Sport		11 195	13 546	<input type="checkbox"/>	<input type="checkbox"/>	<input type="checkbox"/>	<input type="checkbox"/>	<input type="checkbox"/>	<input type="checkbox"/>	<input type="checkbox"/>	<input type="checkbox"/>	<input type="checkbox"/>	<input type="checkbox"/>
Součástí Adaptivních LED světlometů jsou potkávací a dálková světla, stejně jako směrová světla tvořená LED zdroji světla. Vytvářejí velmi jasné světlo, svojí barvou podobné dennímu světlu, a spotřebovávají méně energie než konvenční světelné systémy. LED směrová světla jsou umístěna nad světly denního svícení, která své světlo emitují prostřednictvím trojrozměrných světelných trubec v typickém designu BMW. Součástí této výbavy je funkce BMW Selective Beam, odbočovací světla a adaptivní světlometry s funkcí variabilní distribuce světla, zajišťující excelentní osvětlení vozovky před vozidlem pro ještě lepší výhled při jízdě za tmy. Díky tomu je jízda v noci téměř stejně příjemná jako ve dne.													
<b>Světelný paket</b>	563	6 726	8 138	<input type="checkbox"/>	<input type="checkbox"/>	<input type="checkbox"/>	<input type="checkbox"/>	<input type="checkbox"/>	<input type="checkbox"/>	<input type="checkbox"/>	<input type="checkbox"/>	<input type="checkbox"/>	<input type="checkbox"/>
v kombinaci s Modelem Luxury Line / Sport Line / M Sport		0	0	<input type="checkbox"/>	<input type="checkbox"/>	<input type="checkbox"/>	<input type="checkbox"/>	<input type="checkbox"/>	<input type="checkbox"/>	<input type="checkbox"/>	<input type="checkbox"/>	<input type="checkbox"/>	<input type="checkbox"/>
Součástí Světelného balíčku je mnoho LED diod umístěných jak uvnitř, tak vně vozu. Vnitřní osvětlení včetně působivých uvítacích světel vytváří zásluhou kombinace přímých a nepřímých zdrojů světla hýčkájící atmosféru klasických salónek. Světelné zdroje jsou umístěné u vnitřních make-up zrcátek, stejně tak jako v prostoru pro nohy. Součástí balíčku jsou přední a zadní čtecí lampičky. Součástí tohoto balíčku jsou také světla umístěná ve vnějších klikách a ve dveřních výplních dveří, LED světla osvětlující prostor vedle vozu, stejně tak jako osvětlení zavazadlového prostoru pomocí technologie LED.													
<b>LED mlhové světlometry</b>	5A1	4 706	5 694	<input type="checkbox"/>	<input type="checkbox"/>	<input type="checkbox"/>	<input type="checkbox"/>	<input type="checkbox"/>	<input type="checkbox"/>	<input type="checkbox"/>	<input type="checkbox"/>	<input type="checkbox"/>	<input type="checkbox"/>
v kombinaci s Modelem Sport Line / Luxury Line / M Sport		0	0	<input type="checkbox"/>	<input type="checkbox"/>	<input type="checkbox"/>	<input type="checkbox"/>	<input type="checkbox"/>	<input type="checkbox"/>	<input type="checkbox"/>	<input type="checkbox"/>	<input type="checkbox"/>	<input type="checkbox"/>
<b>LED světlometry</b>	5A2	20 155	24 388	<input type="checkbox"/>	<input type="checkbox"/>	<input type="checkbox"/>	<input type="checkbox"/>	<input type="checkbox"/>	<input type="checkbox"/>	<input type="checkbox"/>	<input type="checkbox"/>	<input type="checkbox"/>	<input type="checkbox"/>
v kombinaci s Modelem Sport Line / Luxury Line / M Sport		0	0	<input type="checkbox"/>	<input type="checkbox"/>	<input type="checkbox"/>	<input type="checkbox"/>	<input type="checkbox"/>	<input type="checkbox"/>	<input type="checkbox"/>	<input type="checkbox"/>	<input type="checkbox"/>	<input type="checkbox"/>

Výbava	Kód	Prodejní cena Kč bez DPH	Prodejní cena Kč s DPH (21%)	216i	218i	220i	225i xDrive	216d	218d	218d xDrive	220d	220d xDrive	225xe
<b>Sedadla</b>													
<b>Výškově nastavitelné sedadlo spolujezdce</b>	450	0	0	■	■	■	■	■	■	■	■	■	■
<b>Elektricky nastavitelná přední sedadla včetně paměti pro sedadlo řidiče. Včetně parkovací funkce vnějšího zrcátka na straně spolujezdce při couvání.</b>	459	21 273	25 740	□	□	□	□	□	□	□	□	□	□
v kombinaci s ZBC		0	0	□	□	□	□	□	□	□	□	□	□
<b>Středová loketní opěrka vpředu</b>	473	3 352	4 056	□	□	□	□	□	□	□	□	□	□
v kombinaci s Modelem Advantage / Sport Line / Luxury Line / M Sport		0	0	□	□	□	□	□	□	□	□	□	□
<b>Sportovní sedadla řidiče a spolujezdce</b>	481	11 195	13 546	□	□	□	□	□	□	□	□	□	□
v kombinaci s Modelem Sport Line / M Sport		0	0	□	□	□	□	□	□	□	□	□	□
<b>Elektricky nastavitelná bederní opěrka pro řidiče a spolujezdce</b>	488	5 157	6 240	□	□	□	□	□	□	□	□	□	□
v kombinaci s ZBC		0	0	□	□	□	□	□	□	□	□	□	□
<b>Vyhřívání předních sedadel</b>	494	7 843	9 490	□	□	□	□	□	□	□	□	□	□
v kombinaci s ZBC		0	0	□	□	□	□	□	□	□	□	□	□
<b>Nastavitelná zadní sedadla</b>	4FD	7 843	9 490	□	□	□	□	□	□	□	□	□	□
v kombinaci s Modelem Advantage / Sport Line / Luxury Line / M Sport		0	0	□	□	□	□	□	□	□	□	□	□
Posuvná zadní sedadla umožňují ještě univerzálnější využití zavazadlového prostoru. Sedadla lze podle potřeby posunout buď pro zvětšení prostoru pro nohy cestujících vzadu, nebo pro maximalizaci objemu prostoru pro zavazadla. Obě možnosti přijdou při každodenním používání vhod. Sedadla lze posouvat pomocí páček v jejich spodní části v rozsahu až 130 milimetrů. Sedadla jsou rozdělena na dvě samostatné části v poměru 40:60. Díky nastavitelnému sklonu opěradel je cestování na zadních sedadlech pohodlnější a nabízí další možnost rozšíření zavazadlového prostoru. Jsou-li zadní opěradla dělená v poměru 40:20:40 kompletně sklopená, má zavazadlový prostor téměř plochou podlahu.													
<b>Volanty</b>													
<b>Vyhřívání volant</b>	248	4 469	5 408	□	□	□	□	□	□	□	□	□	□
pouze s 255 / 710				□	□			□	□	□			
pouze s 544 / 5AT					□	□	□	□	□	□	□	□	□
pouze s 544				□									
<b>Multifunkční volant</b>	249	0	0	■	■	■	■	■	■	■	■	■	■
<b>Sportovní kožený volant</b>	255	2 235	2 704	□	□	■	■	□	□	□	■	■	■
v kombinaci s Modelem Sport Line / Luxury Line / ZPI		0	0	□	□			□	□	□			
<b>M sportovní kožený volant</b>	710	8 960	10 842	□	□			□	□	□			
		6 726	8 138			□	□				□	□	□
v kombinaci s Modelem Sport Line / Luxury Line / ZPI		3 352	4 056	□	□			□	□	□			
v kombinaci s Modelem M Sport		0	0	□	□	□	□	□	□	□	□	□	□
v kombinaci s ZDC		0	0	□	□	□	□	□	□	□	□	□	□
<b>Klimatizace</b>													
<b>Zvýšená protisluneční ochrana oken (od B-sloupku)</b>	420	7 843	9 490	□	□	□	□	□	□	□	□	□	□
<b>Klimatizace</b>	530	0	0	■	■	■	■	■	■	■	■	■	■
<b>Automatická klimatizace</b>	534	13 430	16 250	□	□	□	□	□	□	□	□	□	■
v kombinaci s Modelem Advantage / Luxury Line / Sport Line / M Sport		0	0	□	□	□	□	□	□	□	□	□	□

# VOLITELNÁ VÝBAVA.

Výbava	Kód	Prodejní cena Kč bez DPH	Prodejní cena Kč s DPH (21%)	216i	218i	220i	225i xDrive	216d	218d	218d xDrive	220d	220d xDrive	225xe
<b>Vnější a vnitřní funkční vybavení</b>													
<b>Tažné zařízení s odnímatelnou kulovou hlavicí</b>	235	17 921	21 684	<input type="checkbox"/>	<input type="checkbox"/>	<input type="checkbox"/>	<input type="checkbox"/>	<input type="checkbox"/>	<input type="checkbox"/>	<input type="checkbox"/>	<input type="checkbox"/>	<input type="checkbox"/>	<input type="checkbox"/>
<b>Alarm</b>	302	11 195	13 546	<input type="checkbox"/>	<input type="checkbox"/>	<input type="checkbox"/>	<input type="checkbox"/>	<input type="checkbox"/>	<input type="checkbox"/>	<input type="checkbox"/>	<input type="checkbox"/>	<input type="checkbox"/>	<input type="checkbox"/>
v kombinaci s 6UP		4 469	5 408	<input type="checkbox"/>	<input type="checkbox"/>	<input type="checkbox"/>	<input type="checkbox"/>	<input type="checkbox"/>	<input type="checkbox"/>	<input type="checkbox"/>	<input type="checkbox"/>	<input type="checkbox"/>	<input type="checkbox"/>
v kombinaci s ZPI / ZD7		0	0	<input type="checkbox"/>	<input type="checkbox"/>	<input type="checkbox"/>	<input type="checkbox"/>	<input type="checkbox"/>	<input type="checkbox"/>	<input type="checkbox"/>	<input type="checkbox"/>	<input type="checkbox"/>	<input type="checkbox"/>
<b>Automatické ovládání dveří zavazadlového prostoru</b>	316	11 195	13 546	<input type="checkbox"/>	<input type="checkbox"/>	<input type="checkbox"/>	<input type="checkbox"/>	<input type="checkbox"/>	<input type="checkbox"/>	<input type="checkbox"/>	<input type="checkbox"/>	<input type="checkbox"/>	<input type="checkbox"/>
v kombinaci s Modelem Advantage / Sport Line / Luxury Line / M Sport		0	0	<input type="checkbox"/>	<input type="checkbox"/>	<input type="checkbox"/>	<input type="checkbox"/>	<input type="checkbox"/>	<input type="checkbox"/>	<input type="checkbox"/>	<input type="checkbox"/>	<input type="checkbox"/>	<input type="checkbox"/>
<b>Komfortní přístupový systém</b>	322	8 960	10 842	<input type="checkbox"/>	<input type="checkbox"/>	<input type="checkbox"/>	<input type="checkbox"/>	<input type="checkbox"/>	<input type="checkbox"/>	<input type="checkbox"/>	<input type="checkbox"/>	<input type="checkbox"/>	<input type="checkbox"/>
v kombinaci s ZBC		0	0	<input type="checkbox"/>	<input type="checkbox"/>	<input type="checkbox"/>	<input type="checkbox"/>	<input type="checkbox"/>	<input type="checkbox"/>	<input type="checkbox"/>	<input type="checkbox"/>	<input type="checkbox"/>	<input type="checkbox"/>
Inovativní a snadný na obsluhu. Komfortní přístupový systém umožní otevřít přední dveře a víko zavazadlového prostoru bez použití klíče. Klíč, který je třeba mít například v kapse kalhot, automobil rozpozná okamžitě, jakmile se objeví v jeho blízkosti. Pro otevření předních dveří a víka zavazadlového prostoru stačí pouze vzít za kliku nebo stisknout tlačítko na víku. Poté může řidič nastoupit a nastartovat motor tlačítkem Start / Stop. Bez klíčku lze automobil také uzamknout. Komfortní přístupový systém kontroluje správnost klíčku kvůli bezpečnosti.													
<b>Příprava pro nosič kol vzadu</b>	3AR	5 608	6 786	<input type="checkbox"/>	<input type="checkbox"/>	<input type="checkbox"/>	<input type="checkbox"/>	<input type="checkbox"/>	<input type="checkbox"/>	<input type="checkbox"/>	<input type="checkbox"/>	<input type="checkbox"/>	<input type="checkbox"/>
nelze s 235				<input type="checkbox"/>	<input type="checkbox"/>	<input type="checkbox"/>	<input type="checkbox"/>	<input type="checkbox"/>	<input type="checkbox"/>	<input type="checkbox"/>	<input type="checkbox"/>	<input type="checkbox"/>	<input type="checkbox"/>
<b>Panoramatické, elektricky ovládané skleněné střešní okno</b>	402	27 998	33 878	<input type="checkbox"/>	<input type="checkbox"/>	<input type="checkbox"/>	<input type="checkbox"/>	<input type="checkbox"/>	<input type="checkbox"/>	<input type="checkbox"/>	<input type="checkbox"/>	<input type="checkbox"/>	<input type="checkbox"/>
<b>Sítka oddělující zavazadlový prostor</b>	413	4 469	5 408	<input type="checkbox"/>	<input type="checkbox"/>	<input type="checkbox"/>	<input type="checkbox"/>	<input type="checkbox"/>	<input type="checkbox"/>	<input type="checkbox"/>	<input type="checkbox"/>	<input type="checkbox"/>	<input type="checkbox"/>
<b>Velurové koberečky</b>	423	0	0	<input checked="" type="checkbox"/>	<input checked="" type="checkbox"/>	<input checked="" type="checkbox"/>	<input checked="" type="checkbox"/>	<input checked="" type="checkbox"/>	<input checked="" type="checkbox"/>	<input checked="" type="checkbox"/>	<input checked="" type="checkbox"/>	<input checked="" type="checkbox"/>	<input checked="" type="checkbox"/>
<b>Kuřácký paket</b>	441	1 117	1 352	<input type="checkbox"/>	<input type="checkbox"/>	<input type="checkbox"/>	<input type="checkbox"/>	<input type="checkbox"/>	<input type="checkbox"/>	<input type="checkbox"/>	<input type="checkbox"/>	<input type="checkbox"/>	<input type="checkbox"/>
<b>Odkládací paket</b>	493	0	0	<input checked="" type="checkbox"/>	<input checked="" type="checkbox"/>	<input checked="" type="checkbox"/>	<input checked="" type="checkbox"/>	<input checked="" type="checkbox"/>	<input checked="" type="checkbox"/>	<input checked="" type="checkbox"/>	<input checked="" type="checkbox"/>	<input checked="" type="checkbox"/>	<input checked="" type="checkbox"/>
Odkládací paket přináší dodatečné odkládací prostory v interiéru i v prostoru pro zavazadla. Kromě jiného obsahuje loketní opěrku s držáky nápojů mezi zadními sedadly a také sítky na zadních stranách opěradel předních sedadel. Pro připojení nejrůznějších elektronických zařízení slouží dvě USB zdičky v zadní středové konzole. Příkladná 12V zásuvka v zavazadlovém prostoru.													
<b>Sklopné opěradlo sedadla spolujezdce</b>	4FK	4 469	5 408	<input type="checkbox"/>	<input type="checkbox"/>	<input type="checkbox"/>	<input type="checkbox"/>	<input type="checkbox"/>	<input type="checkbox"/>	<input type="checkbox"/>	<input type="checkbox"/>	<input type="checkbox"/>	<input type="checkbox"/>
nelze s 459 / 481				<input type="checkbox"/>	<input type="checkbox"/>	<input type="checkbox"/>	<input type="checkbox"/>	<input type="checkbox"/>	<input type="checkbox"/>	<input type="checkbox"/>	<input type="checkbox"/>	<input type="checkbox"/>	<input type="checkbox"/>
<b>Sklopné stolky pro cestující vzadu</b>	4UV	5 608	6 786	<input type="checkbox"/>	<input type="checkbox"/>	<input type="checkbox"/>	<input type="checkbox"/>	<input type="checkbox"/>	<input type="checkbox"/>	<input type="checkbox"/>	<input type="checkbox"/>	<input type="checkbox"/>	<input type="checkbox"/>
<b>Vak na lyže a snowboard</b>	4UY	2 686	3 250	<input type="checkbox"/>	<input type="checkbox"/>	<input type="checkbox"/>	<input type="checkbox"/>	<input type="checkbox"/>	<input type="checkbox"/>	<input type="checkbox"/>	<input type="checkbox"/>	<input type="checkbox"/>	<input type="checkbox"/>
<b>Přídavná 12V zásuvka</b>	575	1 117	1 352	<input type="checkbox"/>	<input type="checkbox"/>	<input type="checkbox"/>	<input type="checkbox"/>	<input type="checkbox"/>	<input type="checkbox"/>	<input type="checkbox"/>	<input type="checkbox"/>	<input type="checkbox"/>	<input type="checkbox"/>
<b>Zvedák a klíč na šrouby kol</b>	5DD	0	0	<input type="checkbox"/>	<input type="checkbox"/>	<input type="checkbox"/>	<input type="checkbox"/>	<input type="checkbox"/>	<input type="checkbox"/>	<input type="checkbox"/>	<input type="checkbox"/>	<input type="checkbox"/>	<input type="checkbox"/>
pouze s 300				<input type="checkbox"/>	<input type="checkbox"/>	<input type="checkbox"/>	<input type="checkbox"/>	<input type="checkbox"/>	<input type="checkbox"/>	<input type="checkbox"/>	<input type="checkbox"/>	<input type="checkbox"/>	<input type="checkbox"/>

Výbava	Kód	Prodejní cena Kč bez DPH	Prodejní cena Kč s DPH (21%)	216i	218i	220i	225i xDrive	216d	218d	218d xDrive	220d	220d xDrive	225xe
<b>Rádia a navigace</b>													
<b>CD přehrávač</b>	650	2 235	2 704	<input type="checkbox"/>	<input type="checkbox"/>	<input type="checkbox"/>	<input type="checkbox"/>	<input type="checkbox"/>	<input type="checkbox"/>	<input type="checkbox"/>	<input type="checkbox"/>	<input type="checkbox"/>	<input type="checkbox"/>
<b>DAB tuner (digitální příjem rádia)</b>	654	5 608	6 786	<input type="checkbox"/>	<input type="checkbox"/>	<input type="checkbox"/>	<input type="checkbox"/>	<input type="checkbox"/>	<input type="checkbox"/>	<input type="checkbox"/>	<input type="checkbox"/>	<input type="checkbox"/>	<input type="checkbox"/>
<b>Media</b>	6FW	0	0	<input checked="" type="checkbox"/>	<input checked="" type="checkbox"/>	<input checked="" type="checkbox"/>	<input checked="" type="checkbox"/>	<input checked="" type="checkbox"/>	<input checked="" type="checkbox"/>	<input checked="" type="checkbox"/>	<input checked="" type="checkbox"/>	<input checked="" type="checkbox"/>	<input checked="" type="checkbox"/>
Rádio s 8mi oblíbenými tlačítky. Displej s úhlopříčkou 6,5" a rozlišením 800 x 480 pixelů, iDrive ovladač. Hands-free příslušenství pro kompatibilní mobilní telefony s rozhraním Bluetooth, včetně USB rozhraní. 4 širokopásmové reproduktory (v každých dveřích 1 ks), 2 hloubkové reproduktory pod předními sedadly.													
<b>Navigační systém</b>	6UN	29 116	35 230	<input type="checkbox"/>	<input type="checkbox"/>	<input type="checkbox"/>	<input type="checkbox"/>	<input type="checkbox"/>	<input type="checkbox"/>	<input type="checkbox"/>	<input type="checkbox"/>	<input type="checkbox"/>	<input type="checkbox"/>
v kombinaci s ZFC													
0													
Navigační systém spojuje množství užitečných informací: navigační systém se zabudovaným dotykovým 6,5" LCD barevným displejem, rádio, MP3 přehrávač a dvojitý tuner s RDS. Trasa je zobrazována pomocí šipek nebo symbolem na mapě. Navigační systém se ovládá intuitivně prostřednictvím ovladače iDrive, pomocí tlačítek přímé volby a osmi funkčními záložkami. V závislosti na výbavě vozidla lze systém obsluhovat také pomocí hlasového ovládání. Včetně bezplatné aktualizace mapových podkladů po dobu 3 let.													
<b>Navigační systém Plus</b>	6UP	60 466	73 164	<input type="checkbox"/>	<input type="checkbox"/>	<input type="checkbox"/>	<input type="checkbox"/>	<input type="checkbox"/>	<input type="checkbox"/>	<input type="checkbox"/>	<input type="checkbox"/>	<input type="checkbox"/>	<input type="checkbox"/>
v kombinaci s ZFC													
39 215													
v kombinaci s ZD7 / ZPI													
0													
Navigační systém Plus včetně BMW Head-Up Displeje spojuje množství užitečných funkcí: navigační systém s integrovaným dotykovým 8,8" LCD barevným displejem, rádio, MP3 přehrávač, dvojitý tuner s RDS a 5,7" TFT displej s vysokým rozlišením, který je umístěn mezi přístroji. Trasa se zobrazuje pomocí šipek nebo symboly na mapě a zobrazení je doprovázeno hlasovými pokyny. Navigační systém se ovládá intuitivně prostřednictvím dotykového ovladače iDrive, pomocí tlačítek přímé volby a osmi funkčními záložkami. V závislosti na výbavě vozidla lze systém obsluhovat také pomocí hlasového ovládání. Včetně bezplatné aktualizace mapových podkladů po dobu 3 let.													
pouze s 302 + 473 + 610													
<b>Komunikace a informace</b>													
<b>BMW Head-Up Display</b>	610	0	0	<input type="checkbox"/>	<input type="checkbox"/>	<input type="checkbox"/>	<input type="checkbox"/>	<input type="checkbox"/>	<input type="checkbox"/>	<input type="checkbox"/>	<input type="checkbox"/>	<input type="checkbox"/>	<input type="checkbox"/>
Barevný BMW Head-Up Display zobrazuje všechny podstatné informace související s cestou do zorného pole řidiče, a umožňuje mu tak plně se soustředit na řízení. Zobrazuje informace o aktuální rychlosti, pokyny z navigačního systému i informace o maximální povolené rychlosti nebo zákazu předjíždění, seznam kontaktů z telefonu a seznam multimédií, spolu s informacemi a výstrahami z různých asistenčních systémů řidiče. Symboly promítané na výsuvný panel nad přístrojový štít jsou plně barevné, takže dopravní značky vypadají velmi realisticky. Mírně zatmavený panel zlepšuje kontrast zobrazení. Jas projekce se automaticky přizpůsobuje vnějším světelným podmínkám a lze jej upravit i manuálně podle osobních preferencí. Nabízí také odlišné režimy zobrazení pro den a noc. Řidič si může rovněž zvolit, jaké informace kromě aktuální rychlosti a výstrah z asistenčních systémů se budou na BMW Head-Up displeji zobrazovat. Při použití polarizačních brýlí může být viditelnost promítaných informací snížena.													
pouze s 6UP / ZD7 / ZPI													
<b>Teleservices</b>	6AE	0	0	<input checked="" type="checkbox"/>	<input checked="" type="checkbox"/>	<input checked="" type="checkbox"/>	<input checked="" type="checkbox"/>	<input checked="" type="checkbox"/>	<input checked="" type="checkbox"/>	<input checked="" type="checkbox"/>	<input checked="" type="checkbox"/>	<input checked="" type="checkbox"/>	<input checked="" type="checkbox"/>
Manuální / automatické zasílání informací o stavu vozu a úrovni nabití baterie.													
<b>eDrive Services</b>	6AG	0	0	<input type="checkbox"/>	<input type="checkbox"/>	<input type="checkbox"/>	<input type="checkbox"/>	<input type="checkbox"/>	<input type="checkbox"/>	<input type="checkbox"/>	<input type="checkbox"/>	<input type="checkbox"/>	<input checked="" type="checkbox"/>
Služby určené výhradně pro plug-in hybridní vozy (vyhledávání a zobrazení dobíjecích stanic, správa a časování dobíjení, informace o dojezdu). Po dobu 5 let, včetně možnosti prodloužení. Včetně Remote Services.													

# VOLITELNÁ VÝBAVA.

Výbava	Kód	Prodejní cena Kč bez DPH	Prodejní cena Kč s DPH (21%)	216i	218i	220i	225i xDrive	216d	218d	218d xDrive	220d	220d xDrive	225xe
<b>Komunikace a informace</b>													
<b>ConnectedDrive Services</b>	6AK	0	0	■	■	■	■	■	■	■	■	■	■
Výbava poskytující zákazníkům informace a zábavu na cestách. Součástí výbavy je mobilní internetový portál BMW Online, který zajišťuje přístup k emailu a celé řadě dalších informací (předpověď počasí, zpravodajství, online vyhledávání). Možnost integrace vybraných aplikací chytrých telefonů (např. BMW Connected). V menu aplikací je možné přidat do systému mnoho dalších funkcí, jako jsou například informace o cenách paliva, parkování atd. Výbava ConnectedDrive Services současně umožňuje přístup do online obchodu BMW ConnectedDrive Store, v němž lze kdykoliv a kdekoliv objednat nebo prodloužit platnost vybraných služeb podle individuálních požadavků. Výbava ConnectedDrive Services nabízí ještě více, takže je zárukou, že každá cesta ve voze BMW je opravdovým zážitkem. Platnost po dobu 3 let, včetně možnosti prodloužení. Včetně BMW Connected+ služeb, které poskytují ve spojení s aplikací BMW Connected hlubší integraci personalizovaných funkcí a funkcí souvisejících s osobní mobilitou během každodenních cest. Pouze ve spojení s navigačními systémy. Platnost po dobu 1 roku, včetně možnosti prodloužení.													
<b>Real Time Traffic Information</b>	6AM	3 588	4 342	□	□	□	□	□	□	□	□	□	□
v kombinaci s ZD7													
Informace o hustotě provozu na silnicích. Po dobu 3 let včetně možnosti prodloužení.													
pouze s 6UN / 6UP													
<b>Concierge Services</b>	6AN	5 608	6 786	□	□	□	□	□	□	□	□	□	□
v kombinaci s ZD7													
Telefonický informační servis (body zájmu, otevírací doba kulturních zařízení, adresy restaurací, hotelů, lékáren atd.) včetně možnosti příjmu dat z BMW call centra přímo do vozu. Po dobu 3 let včetně možnosti prodloužení.													
<b>Remote Services</b>	6AP	0	0	■	■	■	■	■	■	■	■	■	■
Dálkové ovládání vybraných funkcí vozu prostřednictvím chytrého telefonu a aplikace BMW Connected. Po dobu životnosti vozu.													
<b>Příprava pro Apple CarPlay</b>	6CP	6 726	8 138	□	□	□	□	□	□	□	□	□	□
Po dobu životnosti vozidla.													
pouze s 6UN / 6UP													
<b>Příprava pro mobilní telefon s rozhraním Bluetooth</b>	6NS	7 843	9 490	□	□	□	□	□	□	□	□	□	□
Příprava pro mobilní telefon umožňuje k vozidlu bezdrátově prostřednictvím Bluetooth připojit několik kompatibilních telefonů a audio přehrávačů současně. Připojená zařízení se obsluhují prostřednictvím ovladačů automobilu. Příjem telefonu může zlepšit externí anténa ve voze. K ní se jednoduše pohybem jedné ruky může telefon připojit prostřednictvím snap-in adaptéru, který je k dispozici pro mnoho typů mobilních telefonů. Součástí této výbavy je také druhý mikrofon pro spolujezdce. Prostřednictvím hlasových příkazů lze ovládat telefon, navigační systém, audiosystém a také další nastavení vozu. K vozidlu je možné připojit třetí zařízení pro přehrávání hudby, které se ovládá taktéž pomocí systému automobilu. To znamená, že hudbu lze prostřednictvím audiosystému přehrávat kdykoliv.													
pouze s 473													
<b>Příprava pro mobilní telefon s rozhraním Bluetooth včetně bezdrátového dobíjení. USB rozhraní také na středovém panelu.</b>	6NW	8 960	10 842	□	□	□	□	□	□	□	□	□	□
v kombinaci s ZD7													
pouze s 473													
<b>Widescreen displej</b>	6WC	8 960	10 842	□	□	□	□	□	□	□	□	□	□
Integrovaný barevný dotykový 8,8" LCD displej.													
nelze s 6UP													
<b>WiFi hotspot</b>	6WD	0	0	□	□	□	□	□	□	□	□	□	□
pouze s 6NW													



Výbava	Kód	Prodejní cena Kč bez DPH	Prodejní cena Kč s DPH (21%)	216i	218i	220i	225i xDrive	216d	218d	218d xDrive	220d	220d xDrive	225xe
<b>HiFi systémy a zábava</b>													
<b>Harman Kardon Surround Sound System - 12 reproduktorů (360 W)</b>	674	17 921	21 684	<input type="checkbox"/>	<input type="checkbox"/>	<input type="checkbox"/>	<input type="checkbox"/>	<input type="checkbox"/>	<input type="checkbox"/>	<input type="checkbox"/>	<input type="checkbox"/>	<input type="checkbox"/>	<input type="checkbox"/>
v kombinaci s ZFC		13 215	15 990	<input type="checkbox"/>	<input type="checkbox"/>	<input type="checkbox"/>	<input type="checkbox"/>	<input type="checkbox"/>	<input type="checkbox"/>	<input type="checkbox"/>	<input type="checkbox"/>	<input type="checkbox"/>	<input type="checkbox"/>
<b>HiFi systém - 7 reproduktorů (205 W)</b>	676	6 726	8 138	<input type="checkbox"/>	<input type="checkbox"/>	<input type="checkbox"/>	<input type="checkbox"/>	<input type="checkbox"/>	<input type="checkbox"/>	<input type="checkbox"/>	<input type="checkbox"/>	<input type="checkbox"/>	<input type="checkbox"/>
v kombinaci s ZFC		0	0	<input type="checkbox"/>	<input type="checkbox"/>	<input type="checkbox"/>	<input type="checkbox"/>	<input type="checkbox"/>	<input type="checkbox"/>	<input type="checkbox"/>	<input type="checkbox"/>	<input type="checkbox"/>	<input type="checkbox"/>
<b>Servis*</b>													
<b>Service Inclusive - 5 let / 100 000 km</b>	7NH	9 068	10 972	<input type="checkbox"/>	<input type="checkbox"/>	<input type="checkbox"/>	<input type="checkbox"/>	<input type="checkbox"/>	<input type="checkbox"/>	<input type="checkbox"/>	<input type="checkbox"/>	<input type="checkbox"/>	<input type="checkbox"/>
		12 463	15 080	<input type="checkbox"/>	<input type="checkbox"/>	<input type="checkbox"/>	<input type="checkbox"/>	<input type="checkbox"/>	<input type="checkbox"/>	<input type="checkbox"/>	<input type="checkbox"/>	<input type="checkbox"/>	<input type="checkbox"/>
<b>Service Inclusive Plus - 5 let / 100 000 km</b>	7NA	56 233	68 042	<input type="checkbox"/>	<input type="checkbox"/>	<input type="checkbox"/>	<input type="checkbox"/>	<input type="checkbox"/>	<input type="checkbox"/>	<input type="checkbox"/>	<input type="checkbox"/>	<input type="checkbox"/>	<input type="checkbox"/>
		63 431	76 752	<input type="checkbox"/>	<input type="checkbox"/>	<input type="checkbox"/>	<input type="checkbox"/>	<input type="checkbox"/>	<input type="checkbox"/>	<input type="checkbox"/>	<input type="checkbox"/>	<input type="checkbox"/>	<input type="checkbox"/>
<b>Prodloužená záruka**</b>													
<b>Repair Inclusive - 3 roky / 200 000 km</b>	7CG	5 329	6 448	<input type="checkbox"/>	<input type="checkbox"/>	<input type="checkbox"/>	<input type="checkbox"/>	<input type="checkbox"/>	<input type="checkbox"/>	<input type="checkbox"/>	<input type="checkbox"/>	<input type="checkbox"/>	<input type="checkbox"/>
<b>Repair Inclusive - 4 roky / 200 000 km</b>	7CH	11 732	14 196	<input type="checkbox"/>	<input type="checkbox"/>	<input type="checkbox"/>	<input type="checkbox"/>	<input type="checkbox"/>	<input type="checkbox"/>	<input type="checkbox"/>	<input type="checkbox"/>	<input type="checkbox"/>	<input type="checkbox"/>
<b>Repair Inclusive - 5 let / 200 000 km</b>	7CK	23 185	28 054	<input type="checkbox"/>	<input type="checkbox"/>	<input type="checkbox"/>	<input type="checkbox"/>	<input type="checkbox"/>	<input type="checkbox"/>	<input type="checkbox"/>	<input type="checkbox"/>	<input type="checkbox"/>	<input type="checkbox"/>
<b>Ostatní</b>													
<b>Manuál a servisní knížka v Nj</b>	879	0	0	<input checked="" type="checkbox"/>	<input checked="" type="checkbox"/>	<input checked="" type="checkbox"/>	<input checked="" type="checkbox"/>	<input checked="" type="checkbox"/>	<input checked="" type="checkbox"/>	<input checked="" type="checkbox"/>	<input checked="" type="checkbox"/>	<input checked="" type="checkbox"/>	<input checked="" type="checkbox"/>
<b>Manuál a servisní knížka v Aj</b>	880	0	0	<input type="checkbox"/>	<input type="checkbox"/>	<input type="checkbox"/>	<input type="checkbox"/>	<input type="checkbox"/>	<input type="checkbox"/>	<input type="checkbox"/>	<input type="checkbox"/>	<input type="checkbox"/>	<input type="checkbox"/>
<b>Manuál a servisní knížka v Čj</b>	8AL	0	0	<input type="checkbox"/>	<input type="checkbox"/>	<input type="checkbox"/>	<input type="checkbox"/>	<input type="checkbox"/>	<input type="checkbox"/>	<input type="checkbox"/>	<input type="checkbox"/>	<input type="checkbox"/>	<input type="checkbox"/>
<b>Česká jazyková verze</b>	8A4	0	0	<input type="checkbox"/>	<input type="checkbox"/>	<input type="checkbox"/>	<input type="checkbox"/>	<input type="checkbox"/>	<input type="checkbox"/>	<input type="checkbox"/>	<input type="checkbox"/>	<input type="checkbox"/>	<input type="checkbox"/>
<b>Bez dobíjecího kabelu</b>	8BL	-4 706	-5 694	<input type="checkbox"/>	<input type="checkbox"/>	<input type="checkbox"/>	<input type="checkbox"/>	<input type="checkbox"/>	<input type="checkbox"/>	<input type="checkbox"/>	<input type="checkbox"/>	<input type="checkbox"/>	<input type="checkbox"/>

\* Více informací o kompletní nabídce Service Inclusive a Extended Warranty paketů Vám sdělí Váš BMW Autorizovaný Dealer.

\*\* Naše prodloužená záruka Repair Inclusive Vám pomůže vyhnout se nepředvídaným výdajům. Přidává jeden, dva, tři nebo čtyři roky ke standardní dvouleté záruce a dává Vám tak klid po dobu až 6 let nebo do 200 000km (podle toho, co nastane dříve) jen za nepatrné náklady. Prodlouženou záruku lze objednat ke každému novému vozidlu BMW, které je vybaveno balíčkem Service Inclusive. Prodloužená záruka v rozsahu až 6 let nebo do 200 000km je k dispozici dle individuální poptávky. Více informací Vám sdělí Váš BMW Autorizovaný Dealer nebo navštivte naše webové stránky.

# ŽIVOT JE PLNÝ PŘEKVAPENÍ. TO ALE NEPLATÍ O NÁKLADECH NA SERVIS S BALÍČKEM BMW SERVICE INCLUSIVE.



	Balíčky BMW Service Inclusive >>	BMW Service Inclusive	BMW Service Inclusive Plus (Možné zakoupit pouze s novým vozem.)
<b>Rozsah služeb &gt;&gt;</b>		<b>Údržba.</b> Veškeré údržbové práce, včetně všech požadovaných BMW Originálních dílů a oleje.	<b>Opotřebení.</b> Dodatečné opravy v důsledku opotřebení, včetně všech požadovaných BMW Originálních dílů.
<b>Údržba.</b>	Kontrola a doplnění motorového oleje	✓	✓
	Standardní kontrola stavu vozu	✓	✓
	Kontrola/výměna vzduchového filtru	✓	✓
	Kontrola/výměna palivového filtru	✓	✓
	Kontrola/výměna mikrofiltru	✓	✓
	Kontrola/výměna svíček zapalování	✓	✓
<b>Opotřebení.</b>	Kontrola/výměna brzdové kapaliny	✓	✓
	Výměna předních/zadních brzdových destiček		✓
	Výměna předních/zadních brzdových kotoučů		✓
	Výměna spojky (v případě nutnosti)		✓
	Výměna stěračů (v rámci olejového servisu)		✓

## BMW SERVICE INCLUSIVE. DOKONALÁ SPOLEHLIVOST.

S BMW Service Inclusive si nyní můžete radost z jízdy užívat v plném rozsahu. Nyní a během Vámi stanovené doby nemusíte přemýšlet o nákladech na údržbu, kontrolu nebo běžné opotřebení. S BMW Service Inclusive máte o vše postaráno – včetně BMW Originálních dílů. To se nevztahuje pouze na území ČR, balíček můžete uplatnit ve všech participujících BMW Servisních centrech na světě. Pokud se později rozhodnete svůj vůz prodat, přechází BMW Service Inclusive automaticky na dalšího majitele, čímž se zvyšuje zůstatková hodnota Vašeho vozu.

Zeptejte se svého BMW Servisního partnera nebo nás navštivte na: [www.bmw.cz](http://www.bmw.cz)

## BMW SERVICE INCLUSIVE: VÝHODY, KTERÉ PŘINÁŠEJÍ RADOST.

- **Kompletní kontrola nákladů:** Údržbové práce a náklady spojené s opotřebením jsou prováděny vyškoleným personálem, který používá výhradně BMW Originální díly – to vše v rámci pevné a vysoce atraktivní sazby.
- **Rozhodněte se sami:** Existují různé balíčky, ze kterých si můžete vybrat. Každý z těchto balíčků obsahuje jiný rozsah služeb.
- **Flexibilní rozsah:** Od 3 let se 40 000 km do 10 let s 200 000 km – podle toho, co nastane dříve.
- **Často na cestách?** BMW Service Inclusive lze uplatnit ve všech participujících BMW Servisních centrech na světě.
- **Nejlepší využití výhod:** Pravidelná údržba znamená, že zůstávají platné záruční nároky a záruka mobility BMW Mobile Care\* je zachována.
- **Platí stále:** BMW Service Inclusive při prodeji přejde na dalšího majitele, čímž se zajistí zachování hodnoty.
- **Chcete více?** Balíček můžete kdykoli upgradovat dle Vašeho přání (nevztahuje se na BMW Service Inclusive Plus).

\* Služby BMW Mobile Care lze využívat pouze v případě, že je olejový servis prováděn autorizovaným BMW Servisním centrem. Další informace naleznete na [www.bmw.cz/mobilecare](http://www.bmw.cz/mobilecare)



# DLOUHOTRVAJÍCÍ RADOST – ZARUČENĚ. BMW REPAIR INCLUSIVE.



## OBJEVTE, JAK JEDNODUCHÉ JE PRODLOUŽIT SI RADOST.

Naše prodloužená záruka BMW Repair Inclusive\* Vám pomůže vyhnout se nepředvídaným výdajům. Za odpovídající náklady Vám nad rámec standardní dvouleté záruky prodlouží záruku vozu až na 6 let a 200 000 km a dodá Vám tak klid při užívání vozu.

Díky prodloužené záruce pro Vaše BMW budete moci využívat veškerých výhod vyplývajících z oprav prováděných vysoce kvalifikovanými profesionály, a zajistíte si maximální bezpečnost, díky garanci použití BMW Originálních dílů.

Pokud své BMW během doby platnosti prodloužené záruky prodáte, záruka automaticky přechází na nového majitele, což při prodeji zvýší hodnotu vozu.

\* Balíček prodloužené záruky BMW Repair Inclusive lze zakoupit pouze současně s objednáním nebo zakoupením nového vozu. Jakékoliv další rozšíření či aktualizace není dodatečně možná.

## RADOST ZNÁ HODNOTU DOBRÉHO NÁPADU.

S prodlouženou zárukou BMW Repair Inclusive opravíme závady mimo standardní záruku kolikrát bude v rámci dohodnuté doby platnosti či kilometrického limitu zapotřebí, a to u každého participujícího BMW Autorizovaného dealera nebo v BMW Autorizovaném servisu, ať už doma nebo v zahraničí.

Pro více informací o nabídkách prodloužené záruky navštivte naše internetové stránky [www.bmw.cz](http://www.bmw.cz) a objevte, jak je snadné, aby Vám radost z jízdy vydržela co nejdéle.





Radost z jízdy

# ZÁRUKA SPOKOJENOSTI.

BMW ORIGINÁLNÍ PNEUMATIKY SE SYMBOLEM HVĚZDY. VČETNĚ BMW POJIŠTĚNÍ PNEUMATIK NA 36 MĚSÍCŮ ZDARMA.\*

## 5 DOBRÝCH DŮVODŮ PRO BMW ORIGINÁLNÍ PNEUMATIKY.

### 1 PŘIZPŮSOBENÉ.

Všechny BMW Originální pneumatiky zajišťují vynikající ovladatelnost vozidla za každého počasí, protože přesně odpovídají požadavkům daného modelu a jeho systému řízení.

### 2 ORIGINÁLNÍ.

BMW Originální pneumatiky jsou navrženy ve spolupráci s vývojáři vozů BMW. Aby Vaše BMW zůstalo i nadále BMW v každém ročním období.

### 3 PROVĚŘENÉ.

Všechny BMW Originální pneumatiky procházejí rozsáhlou simulací a podstupují nejnáročnější praktické testy.

### 4 BEZPEČNÉ.

BMW Originální pneumatiky se vyznačují obzvláště dlouhou životností. A v nepravděpodobném případě defektu Vám pneumatiky s technologií Runflat umožňují pokračovat v jízdě (příbl. do vzdálenosti 80 km rychlostí 80 km/h).

### 5 SE ZÁRUKOU.

Na všechny BMW Originální pneumatiky se vztahuje bezplatné BMW Pojištění pneumatik po dobu 36 měsíců.

### VĚTŠÍ BEZPEČNOST NA CESTÁCH.

S BMW Originálními pneumatikami. Zjistěte si informace o dostupných nabídkách pro Váš model BMW nebo kontaktujte BMW Servisního partnera.  
[www.bmw.cz/kolaapneumatiky](http://www.bmw.cz/kolaapneumatiky)

**Zjistěte si informace o aktuálních sezónních nabídkách přímo u našich dodavatelů pneumatik. Velmi rádi Vám s čímkoli poradíme.**

\* Po zakoupení pneumatiky se symbolem hvězdy a obdržení dokladu o pojištění získává kupující – po dobu 36 měsíců ode dne uzavření kupní smlouvy – nárok na náhradu škody vzniklé poškozením pneumatiky ostrými předměty, najetím na obrubník, vandalismem nebo v důsledku krádeže, který může uplatnit u společnosti Allianz Versicherungs-AG, Königinstrasse 28, 80802 Mnichov, Německo, v rámci smlouvy o skupinovém pojištění uzavřené společností BMW AG pro BMW Pojištění pneumatik. Zákonná záruční práva kupujícího zůstávají v platnosti spolu s BMW Pojištěním pneumatik a nejsou jím nijak dotčena. Smluvní podmínky pro BMW Pojištění pneumatik si můžete přečíst online na adrese [www.bmw.cz/kolaapneumatiky](http://www.bmw.cz/kolaapneumatiky). Nebo jednoduše kontaktujte svého BMW Servisního partnera.

\*\* Nevztahuje se na montáž.



## VYŠŠÍ BEZPEČNOST ZÁSLUHOU TECHNOLOGIE RUNFLAT.

**BMW Originální pneumatiky se symbolem hvězdy jsou rovněž k dispozici s technologií Runflat.**

K defektu pneumatiky může dojít v těch nejméně vhodných situacích, jako např. v tunelu nebo v noci za hustého deště. Řešením je samonosná pneumatika s vlastnostmi umožňujícími nouzové dojetí. Jedná se o tzv. technologii Runflat, která představuje další výhodu BMW Originálních pneumatik se symbolem hvězdy.

S technologií Runflat není nutné okamžitě měnit kolo. Umožňuje například řidiči pokračovat v jízdě do nejbližšího servisu. Přídavné elastické vložky vyrobené z vysoce tepelně odolné pryžové směsi v bočnicích zabraňují přehřátí a vznícení pneumatiky při ztrátě tlaku. Technologie Runflat umožňuje i se zcela prázdnou pneumatikou pokračovat v jízdě s naloženým vozidlem do vzdálenosti přibližně 80 km při rychlosti 80 km/h.

## JISTOTA V KAŽDÉ SITUACI.

Kombinace kol a pneumatik musí být perfektní, protože silnice taková není nikdy. Naše BMW Originální pneumatiky se symbolem hvězdy nebo BMW Sady kompletních kol jsou základem bezpečné jízdy. Tyto pneumatiky jsou schváleny společností BMW a pyšní se BMW symbolem hvězdy.

**Další výhoda pro Vás:  
BMW Pojištění pneumatik na tři roky zdarma.**

Máme naprostou důvěru ve vynikající kvalitu našich BMW Originálních pneumatik a našich BMW Sad kompletních kol. Z tohoto důvodu bezplatně získáte BMW Pojištění pneumatik ke všem BMW Originálním pneumatikám se symbolem hvězdy zakoupeným od BMW Autorizovaného dealera. BMW Pojištění pneumatik je platné po dobu 36 měsíců od data zakoupení a přináší Vám kompletní ochranu.

### VĚTŠÍ BEZPEČNOST NA CESTÁCH.

S BMW Originálními pneumatikami. Zjistěte si informace o dostupných nabídkách pro Váš model BMW nebo kontaktujte BMW Servisního partnera.  
[www.bmw.cz/kolaapneumatiky](http://www.bmw.cz/kolaapneumatiky)

Pojištění se vztahuje pouze na pneumatiku. Poškození nebo krádež ráfku jsou z pojištění vyloučeny.

## ÚHRADA NÁKLADŮ DO VÝŠE AŽ 100 %.

BMW symbol hvězdy značí nejvyšší kvalitu, za kterou ručíme. V případě pojistné události se jednoduše obraťte na svého BMW Servisního partnera.

**Při uplatnění nároku v rámci BMW Pojištění pneumatik Vám uhradíme až 100 % nákladů na pneumatiky.\*\***

**100 %**

v prvním roce

**75 %**

ve druhém roce

**50 %**

ve třetím roce

Pojištění v délce 36 měsíců začíná dnem zakoupení pneumatik od Vašeho BMW Servisního partnera. Budete si tak moci užívat naprosto bezstarostnou jízdu se zárukou dlouhé životnosti Vašich BMW Originálních pneumatik bez jakýchkoli dodatečných nákladů.



**Perfektní jízdní vlastnosti i v případě úplné ztráty tlaku.**

Tato technologie pneumatik je také zárukou větší jistoty v případě náhlého poklesu tlaku.

To znamená výrazně vyšší bezpečnost zejména při rychlé jízdě na klikatých silnicích. Pokud dojde u běžné pneumatiky k defektu, je obvykle nemožné pokračovat v jízdě. Vůz s pneumatikami využívajícími technologii Runflat však i nadále nabízí snadnou ovladatelnost a výbornou směrovou stabilitu. Náročné manévry při řízení nejsou nutné, protože systémy ABS, ASC a DSC zůstávají plně funkční a podporují řidiče.



# BMW GROUP FINANCIAL SERVICES

BMW Group Financial Services jsou značkové finanční služby patřící k BMW Group. Nabízíme široké možnosti financování a pojištění vozů BMW a MINI, i BMW motocyklů. Zajistíme pro Vás veškerou administrativu spojenou s financováním a pojištěním Vašeho vozu nebo motocyklu, tak abyste si mohli vychutnat radost z jízdy co nejdříve.

## OPERATIVNÍ LEASING

Aby si člověk mohl užít radost z jízdy, nemusí automobil vlastnit. BMW Group Financial Services Vám nabízí stále oblíbenější produkt operativní leasing.

Nulová počáteční investice.

Žádné náklady ani platby předem, vaše nové BMW vás bude stát skutečně jen pravidelné měsíční splátky. Vaší největší starostí tak bude vybrat si ten správný model.

Kompletní pojištění vozu v ceně.

V rámci měsíční splátky je obsaženo kompletní pojištění vašeho vozu: povinné ručení, havarijní pojištění včetně pojištění skel, pojištění GAP a poskytnutí náhradního vozidla. Můžete se tak za volant svého BMW posadit zcela bez obav.

Flexibilní podmínky smlouvy.

Délku trvání smlouvy i předpokládaný počet kilometrů, které se svým vozem najedete si flexibilně nastavíte podle svých potřeb. Radost z jízdy vašim BMW zkrátka potrvá tak dlouho, jak si určíte vy.

Vždy nový vůz bez starostí.

Při každém obnovení smlouvy budete mít k dispozici opět nejnovější model BMW. Co s vaším předchozím vozem, nechte na nás. Vy můžete jednoduše přesehnout do nového BMW a znovu si vychutnat svou radost z jízdy.

## ÚVĚR A SELECT-PCP

BMW Group Financial Services Vám nabízí množství úvěrových produktů, které jsou individuálně nastavitelné na základě Vašich požadavků:

- Trvání smlouvy (od 12 měsíců do 7 let).
- Odpis a úrok je daňově uznatelným nákladem.
- Jste-li plátcem DPH, máte nárok na odpočet DPH z celého vozu.
- Splátky úvěru nejsou zatíženy DPH.
- U produktu Select-PCP poslední garantovaná navýšená splátka.

## ZNAČKOVÉ POJIŠTĚNÍ

BMW Group Financial Services nabízí také značkové pojištění, které Vám zajistí exkluzivní pojistné krytí a služby pro Váš nový vůz. Ochraňte své blízké - i své BMW.

- Pojištění vozů při financování i při nákupu v hotovosti.
- Zákonné pojištění ve všech dostupných variantách s možností uplatnění předchozích bonusů.
- Havarijní pojištění s 1%, 5% i 10% spoluúčastí.
- Široká nabídka doplňkových pojištění – GAP, skla, zavazadla, pojištění osob atd.

## PRÉMIOVÉ PRODUKTY A SLUŽBY OD BMW GROUP FINANCIAL SERVICES

- One Stop Shopping, neboli vše vyřídíte u Autorizovaného Dealera BMW.
- Atraktivní nabídky financování a výhodné pojištění, které je součástí měsíční splátky.
- Jednoduchý a rychlý schvalovací proces.












Kontakt na Vašeho BMW Autorizovaného Dealera:

## ZÁKAZNICKÝ SERVIS BMW.

Pokud máte jakékoliv dotazy, můžete se obrátit také na Zákaznický servis BMW na telefonním čísle **296 330 555** v pracovních dnech od 8 do 18 h nebo prostřednictvím e-mailu **zakaznický.servis.cz@bmw.com**.

Více informací na:

-  [www.bmw.cz](http://www.bmw.cz)
-   [www.facebook.com/BMW.Ceska.Republika](https://www.facebook.com/BMW.Ceska.Republika)
-   [www.twitter.com/BMWCZ](https://www.twitter.com/BMWCZ)
-   [www.pinterest.com/bmwcz](https://www.pinterest.com/bmwcz)
-   [www.instagram.com/bmwcz](https://www.instagram.com/bmwcz)