



Radost z jízdy



# THE 2

## CABRIO

LÍSTOPAD 2019

# OBSAH.

<b>Ceník vozů BMW řady 2 Cabrio .....</b>	<b>3</b>		
<b>Sériová výbava .....</b>	<b>4</b>		
<b>Volitelná výbava .....</b>	<b>8</b>		
<b>Bezpečnost</b>	<b>8</b>	<b>Výhled a světla</b>	<b>16</b>
<b>Lak</b>	<b>8</b>	<b>Sedadla</b>	<b>17</b>
<b>Design exteriéru</b>	<b>8</b>	<b>Volanty</b>	<b>17</b>
<b>Plátěné střechy</b>	<b>8</b>	<b>Klimatizace</b>	<b>17</b>
<b>Pakety</b>	<b>9</b>	<b>Vnější a vnitřní funkční vybavení</b>	<b>18</b>
<b>Kola</b>	<b>12</b>	<b>Rádia a navigace</b>	<b>19</b>
<b>Čalounění</b>	<b>13</b>	<b>Komunikace a informace</b>	<b>20</b>
<b>Design interiéru</b>	<b>13</b>	<b>HiFi systémy a zábava</b>	<b>22</b>
<b>Podvozek</b>	<b>13</b>	<b>Servis</b>	<b>22</b>
<b>Pohon a převodovka</b>	<b>14</b>	<b>Prodloužená záruka</b>	<b>22</b>
<b>Asistenční systémy</b>	<b>14</b>	<b>Ostatní</b>	<b>22</b>
<b>BMW Servis .....</b>	<b>23</b>		
<b>BMW Prodloužená záruka .....</b>	<b>24</b>		
<b>BMW Pojištění pneumatik .....</b>	<b>25</b>		
<b>BMW Group Financial Services .....</b>	<b>27</b>		

Výrobce si vyhrazuje právo na chyby v tisku a opomenutí, změny cen, technických parametrů a výbavy bez předchozího upozornění.

# CENÍK VOZŮ BMW ŘADY 2 CABRIO.

Model	Motor válců / ventily	Zdvihový objem (cm <sup>3</sup> )	Výkon (kW/k)	Kombinovaná spotřeba paliva (l/100 km)	Emise CO <sub>2</sub> (g/km)	Prodejní cena	
						Kč bez DPH	Kč s DPH (21%)
<b>218i</b>	3 / 4	1 499	100/136	6,3	144	782 149	946 400
<b>220i (AT)</b>	4 / 4	1 998	135/184	6,1	139	897 107	1 085 500
<b>230i (AT)</b>	4 / 4	1 998	185/252	6,2	141	979 835	1 185 600
<b>M240i (AT)</b>	6 / 4	2 998	250/340	7,6	172	1 177 521	1 424 800
<b>M240i xDrive (AT)</b>	6 / 4	2 998	250/340	8,3	188	1 221 570	1 478 100
<b>218d</b>	4 / 4	1 995	110/150	5,0	131	861 653	1 042 600
<b>218d (AT)</b>	4 / 4	1 995	110/150	4,8	126	905 702	1 095 900
<b>220d</b>	4 / 4	1 995	140/190	5,1	133	914 298	1 106 300

AT – Automatická převodovka

Výše uvedené ceny nezahrnují transportní náklady a předprodejní servis ve výši 9 000 Kč včetně DPH.

Ceny a výbava: platnost od 1. listopadu 2019 pro produkční měsíce listopad 2019 až únor 2020.

Ceník obsahuje nezávazné doporučené spotřebitelské ceny.

Uvedené údaje o spotřebě paliva, emisích CO<sub>2</sub> a spotřebě energie byly stanoveny podle Nařízení Evropského parlamentu a Rady (ES) č. 715/2007 ve znění platném v době schválení typu vozidla. Údaje se vztahují k vozidlu v základním vybavení. Hodnoty jsou již založené na nové metodice WLTP (Worldwide Harmonized Light Vehicles Test Procedure) a jsou přepočtené na hodnoty odpovídající NEDC (New European Driving Cycle), aby bylo možné zajistit porovnání mezi vozidly. U těchto vozidel, se pro účely daní nebo jiných poplatků souvisejících s vozidly, které se (mimo jiné) zakládají na hodnotě emisí CO<sub>2</sub>, mohou lišit hodnoty CO<sub>2</sub> od hodnot zde uvedených.

# SÉRIOVÁ VÝBAVA.

	218i	220i	230i	M240i	M240i xDrive	218d	218d (AT)	220d
<b>Bezpečnost</b>								
BMW Emergency Call - tísňové volání (manuální / automatické volání v případě nouze)	■	■	■	■	■	■	■	■
Antiblokovací brzdový systém (ABS)	■	■	■	■	■	■	■	■
Nárazový senzor	■	■	■	■	■	■	■	■
Dynamická kontrola stability (DSC) s rozšířenými funkcemi	■	■	■	■	■	■	■	■
Dynamická kontrola trakce (DTC)	■	■	■	■	■	■	■	■
Kontrola nezapnutých bezpečnostních pásů	■	■	■	■	■	■	■	■
Kotvicí body pro dětskou sedačku ISOFIX	■	■	■	■	■	■	■	■
Opěrky hlavy na všech sedadlech	■	■	■	■	■	■	■	■
Boční airbagy (hlava / hrudník) pro řidiče a spolujezdce	■	■	■	■	■	■	■	■
Detektor obsazení sedadla	■	■	■	■	■	■	■	■
Airbag pro řidiče a spolujezdce	■	■	■	■	■	■	■	■
Deaktivace airbagu spolujezdce	■	■	■	■	■	■	■	■
Varovný trojúhelník a lékárnička	■	■	■	■	■	■	■	■
Ukazatel tlaku v pneumatikách	■	■	■	■	■	■	■	■
Systém ochrany pro případ překlopení vozu, integrovaný v zadních opěrkách hlavy	■	■	■	■	■	■	■	■
<b>Lak</b>								
Nemetalický lak	■	■	■	■	■	■	■	■
<b>Design exteriéru</b>								
M aerodynamický paket				■	■			
Černé, vysoce lesklé okenní lišty BMW Individual High-gloss Shadow Line				■	■			
Černé, vysoce lesklé B sloupky	■	■	■	■	■	■	■	■
Kryty vnějších zpětných zrcátek v barvě vozu	■	■	■			■	■	■
Kryty vnějších zpětných zrcátek černé vysoce lesklé				■	■			
Přední ozdobná maska (ledvinky) s chromovaným vnějším rámečkem a matně černými lamelami	■	■	■	■	■	■	■	■
<b>Kola</b>								
18" M kola z lehké slitiny Double-spoke 719 M, Cerium Grey s kombinovanými pneumatikami vpředu: 7,5 J × 18 / pneumatiky 225/40 R18 vzadu: 8 J × 18 / pneumatiky 245/35 R18				■	■			
16" kola z lehké slitiny V-spoke 378 7 J × 16 / pneumatiky 205/55 R16	■	■				■	■	■
17" kola z lehké slitiny Y-spoke 380 7 J × 17 / pneumatiky 205/50 R17			■					
Bezpečnostní šrouby kol	■	■	■	■	■	■	■	■
Sada na opravu pneumatik	■	■	■	■	■	■	■	■
<b>Design interiéru</b>								
Látka Corner	■	■	■			■	■	■
Látka Hexagon / Alcantara				■	■			
Prvky obložení interiéru v provedení Satin Silver matt (matná stříbrná)	■	■	■			■	■	■
Vnitřní obložení Aluminium Hexagon s černou vysoce lesklou akcentní lištou				■	■			

	218i	220i	230i	M240i	M240i xDrive	218d	218d (AT)	220d
<b>Podvozek</b>								
Servotronic	■	■	■			■	■	■
M sportovní brzdy, vč. lakovaných třmenů s logem M				■	■			
Variabilní sportovní řízení				■	■			
M sportovní podvozek				■	■			
Kontrola opotřebení brzdových destiček	■	■	■	■	■	■	■	■
Zadní brzdové kotouče s vnitřním odvětráváním		■	■	■	■	■	■	■
Přední brzdové kotouče s vnitřním odvětráváním	■	■	■	■	■	■	■	■
Elektrický posilovač řízení	■	■	■	■	■	■	■	■
Mechanická parkovací brzda	■	■	■	■	■	■	■	■
<b>Pohon a převodovka</b>								
Servisní interval pro výměnu oleje – 24 měsíců / 30 000 km	■	■	■	■	■			
Servisní interval pro výměnu oleje – 24 měsíců / 25 000 km						■	■	■
Olejová měřka						■	■	■
Senzor kvality a stavu motorového oleje	■	■	■	■	■			
Kruhová koncovka výfuku, viditelná	■					■	■	
Dvojitá kruhová koncovka výfuku, viditelná, umístěná vlevo		■	■					■
Kruhová koncovka výfuku, viditelná, umístěná vlevo a vpravo				■	■			
Auto Start / Stop funkce	■	■	■	■	■	■	■	■
3válcový řadový zážehový motor, BMW TwinPower Turbo, turbodmychadlo, Valvetronic, Double-VANOS, High Precision Injection	■							
4válcový řadový zážehový motor, BMW TwinPower Turbo, turbodmychadlo Twin-scroll, Valvetronic, Double-VANOS, High Precision Injection		■	■					
4válcový řadový vznětový motor, BMW TwinPower Turbo, turbodmychadlo s variabilní geometrií lopatek, Common Rail technologie přímého vstřikování						■	■	■
6válcový řadový zážehový motor, BMW M TwinPower Turbo, turbodmychadlo Twin-scroll, Valvetronic, Double-VANOS, High Precision Injection				■	■			
Pohon všech čtyř kol BMW xDrive					■			
Filtr pevných částic pro zážehové motory	■	■	■	■	■			
Filtr pevných částic pro vznětové motory						■	■	■
Přepínač jízdních režimů, vč. módu ECO PRO	■	■	■	■	■	■	■	■
Prevence před natankováním nesprávného paliva do vozů se vznětovým motorem						■	■	■
6stupňová manuální převodovka	■					■		■
8stupňová samočinná převodovka		■					■	
8stupňová sportovní samočinná převodovka			■	■	■			
Emisní standard EU6	■	■	■	■	■	■	■	■
<b>Asistenční systémy</b>								
Zadní parkovací asistent (PDC)				■	■			
Systém pro automatické udržování rychlosti s brzdou funkcí	■	■	■	■	■	■	■	■
Ukazatel doporučeného rychlostního stupně	■	■	■	■	■	■	■	■

# SÉRIOVÁ VÝBAVA.

	218i	220i	230i	M240i	M240i xDrive	218d	218d (AT)	220d
<b>Výhled a světla</b>								
Uvítací osvětlení	■	■	■	■	■	■	■	■
Varovná světla	■	■	■	■	■	■	■	■
Funkce zpožděného zhasnutí světlometů Follow-me-home	■	■	■	■	■	■	■	■
Světlomety pro denní svícení	■	■	■	■	■	■	■	■
Dešťový senzor a automatická aktivace stěračů a světlometů při snížené viditelnosti	■	■	■	■	■	■	■	■
Světelný paket				■	■			
LED mlhové světlomety	■	■	■			■	■	■
LED světlomety	■	■	■	■	■	■	■	■
Ostřikovače světlometů	■	■	■	■	■	■	■	■
<b>Sedadla</b>								
Sportovní sedadla řidiče a spolujezdce				■	■			
Komfortní přístup, mechanický	■	■	■	■	■	■	■	■
Výškově nastavitelné opěrky hlavy na zadních sedadlech	■	■	■	■	■	■	■	■
4 sedadla	■	■	■	■	■	■	■	■
Standardní sedadla řidiče a spolujezdce	■	■	■			■	■	■
<b>Volanty</b>								
Multifunkční volant	■	■	■	■	■	■	■	■
Sportovní kožený volant	■	■	■			■	■	■
M sportovní kožený volant				■	■			
Mechanicky výškově a podélně nastavitelný sloupek volantu	■	■	■	■	■	■	■	■
<b>Klimatizace</b>								
1zónová automatická klimatizace	■	■	■	■	■	■	■	■
Tepelná izolace všech oken	■	■	■	■	■	■	■	■
<b>Vnější a vnitřní funkční vybavení</b>								
Černá el. ovládaná plátěná střeška Softtop	■	■	■	■	■	■	■	■
Větrná clona	■	■	■	■	■	■	■	■
Velurové koberečky	■	■	■	■	■	■	■	■
Průchozí nakládací systém	■	■	■	■	■	■	■	■
Odkládací paket				■	■			
Přední loketní opěrka, posuvná	■	■	■	■	■	■	■	■
Úložný prostor v předních dveřích	■	■	■	■	■	■	■	■
Otevírací zadní loketní opěrka s úložným prostorem	■	■	■	■	■	■	■	■
Držák nápojů v přední středové konzole	■	■	■	■	■	■	■	■
Elektricky nastavitelná vnější zpětná zrcátka	■	■	■	■	■	■	■	■
Elektricky ovládaná okna vpředu	■	■	■	■	■	■	■	■
Manuál a servisní knížka	■	■	■	■	■	■	■	■
Vyhřívání zadního okna	■	■	■	■	■	■	■	■

	218i	220i	230i	M240i	M240i xDrive	218d	218d (AT)	220d
<b>Vnější a vnitřní funkční vybavení</b>								
Háčky na oděvy	■	■	■	■	■	■	■	■
Sluneční clona s krytem a držákem na parkovací lístky	■	■	■	■	■	■	■	■
Sluneční clona s kosmetickým zrcátkem	■	■	■	■	■	■	■	■
Tlačítko Start / Stop pro automatické startování a vypínání motoru	■	■	■	■	■	■	■	■
12V zásuvka na středové konzole	■	■	■	■	■	■	■	■
Centrální dálkové ovládání integrované v klíči	■	■	■	■	■	■	■	■
Personal Profile - uložení důležitých nastavení do paměti klíčku	■	■	■	■	■	■	■	■
Sada nářadí	■	■	■	■	■	■	■	■
M opěrka levé nohy řidiče				■	■			
<b>Rádia a navigace</b>								
Rádio BMW Professional - displej s úhlopříčkou 6,5" a rozlišením 800 x 480 pixelů, iDrive ovladač	■	■	■	■	■	■	■	■
<b>Komunikace a informace</b>								
Teleservices - manuální / automatické zasílání informací o stavu vozu a úrovni nabití baterie	■	■	■	■	■	■	■	■
ConnectedDrive Services - výbava poskytující zákazníkům informace a zábavu na cestách. Součástí výbavy je mobilní internetový portál BMW Online, který zajišťuje přístup k emailu a celé řadě dalších informací (předpověď počasí, zpravodajství, online vyhledávání). Možnost integrace vybraných aplikací chytrých telefonů (např. BMW Connected). V menu aplikací je možné přidat do systému mnoho dalších funkcí, jako jsou například informace o cenách paliva, parkování atd. Výbava ConnectedDrive Services současně umožňuje přístup do online obchodu BMW ConnectedDrive Store, v němž lze kdykoliv a kdekoliv objednat nebo prodloužit platnost vybraných služeb podle individuálních požadavků. Výbava ConnectedDrive Services nabízí ještě více, takže je zárukou, že každá cesta ve voze BMW je opravdovým zážitkem. Platnost po dobu 3 let, včetně možnosti prodloužení. Včetně BMW Connected+ služeb, které poskytují ve spojení s aplikací BMW Connected hlubší integraci personalizovaných funkcí a funkcí souvisejících s osobní mobilitou během každodenních cest. Pouze ve spojení s navigačními systémy. Platnost po dobu 1 roku, včetně možnosti prodloužení.	■	■	■	■	■	■	■	■
Remote Services - dálkové ovládání vybraných funkcí vozu prostřednictvím chytrého telefonu a aplikace BMW Connected. Po dobu životnosti vozu.	■	■	■	■	■	■	■	■
Hands-free příslušenství pro kompatibilní mobilní telefony s rozhraním Bluetooth, včetně USB rozhraní	■	■	■	■	■	■	■	■
Palubní počítač	■	■	■	■	■	■	■	■
Indikátor servisního intervalu	■	■	■	■	■	■	■	■
Varovná světla	■	■	■	■	■	■	■	■
<b>HiFi systémy a zábava</b>								
Stereo systém, 6 reproduktorů (100 W)	■	■	■	■	■	■	■	■

# VOLITELNÁ VÝBAVA.

Výbava	Kód	Prodejní cena Kč bez DPH	Prodejní cena Kč s DPH (21%)	218i	220i	230i	M240i	M240i xDrive	218d	218d (AT)	220d
<b>Bezpečnost</b>											
<b>Ukazatel tlaku v pneumatikách</b>	2VB	0	0	■	■	■	■	■	■	■	■
Automatická aktivace varování v případě poklesu tlaku v pneumatice. Systém musí být inicializován po každé změně tlaku v pneumatikách. Pro M240i, M240i xDrive: včetně ukazatele teploty pneumatik.											
<b>Varovný trojúhelník a lékárnička</b>	428	0	0	■	■	■	■	■	■	■	■
<b>Deaktivace airbagu spolujezdce</b>	5DA	0	0	■	■	■	■	■	■	■	■
<b>BMW Emergency Call</b>	6AC	0	0	■	■	■	■	■	■	■	■
Tísňové volání (manuální / automatické volání v případě nouze).											
<b>Lak</b>											
<b>Metalický lak</b>	met	15 686	18 980	□	□	□	□	□	□	□	□
475 - "Black Sapphire" (černá)											
B39 - "Mineral Grey" (šedá)											
B45 - "Estoril Blue" (modrá)											
pouze s Modelem M Sport											
C16 - "Long Beach Blue" (modrá)											
C1X - "Sunset Orange" (oranžová)											
pouze s Modelem Sport Line / M Sport											
<b>Nemetalický lak</b>	uni	0	0	■	■	■	■	■	■	■	■
300 - "Alpine White" (bílá)											
<b>Design exteriéru</b>											
<b>Bez označení modelu</b>	320	0	0	□	□	□	□	□	□	□	□
Bez označení modelu na zádi vozu, bez označení xDrive na zádi vozu (pro xDrive modely).											
<b>Chrome Line Exterior - chromované vnější prvky</b>	346	4 469	5 408	□	□	□	□	□	□	□	□
0											
v kombinaci s Modelem M Sport											
<b>Černé kryty vnějších zpětných zrcátek</b>	3BE	0	0	□	□	□	□	□	□	□	□
pouze s Modelem Sport Line											
<b>Chromovaná maska chladiče</b>	3DE	0	0	□	□	□	□	□	□	□	□
pouze s Modelem Sport Line / M Sport											
<b>Bez označení linie na bocích vpředu</b>	3DZ	0	0	□	□	□	□	□	□	□	□
pouze s Modelem M Sport											
<b>M aerodynamický paket</b>	715	0	0	□	□	□	■	■	□	□	□
pouze s Modelem M Sport											
<b>BMW Individual High-gloss Shadow Line černé vysoce lesklé okenní lišty</b>	760	5 823	7 046	□	□	□	■	■	□	□	□
1 354											
1 638											
v kombinaci s Modelem M Sport											
0											
<b>Plátěné střechy</b>											
<b>Antracitová plátěná střecha Softtop se stříbrným efektem</b>	3YA	5 608	6 786	□	□	□	□	□	□	□	□
<b>Hnědá plátěná střecha Softtop se stříbrným efektem</b>	3YF	5 608	6 786	□	□	□	□	□	□	□	□



Výbava	Kód	Prodejní cena Kč bez DPH	Prodejní cena Kč s DPH (21%)	218i	220i	230i	M240i	M240i xDrive	218d	218d (AT)	220d
<b>Pakety</b>											
<b>Model Advantage</b>	7LC	0	0	■	■	■			■	■	■
Lak:											
- 300 "Alpine White" (alternativně: 475 / B39)											
Čalounění:											
- CCL1 Látka Corner "Anthracite / Grey highlight / Black" (černá - šedý akcent / černá)											
Obsahuje volitelnou výbavu:											
- 2FD 16" kola z lehké slitiny V-spoke 378 (alternativně: 2LP pro 218i, 220i, 218d, 220d)											
- 2LP 17" kola z lehké slitiny Y-spoke 380 pro 230i- 216 Servotronic (alternativně: 2VL)											
- 387 Větrná clona											
- 4CG Prvky obložení interiéru v provedení Satin Silver Matt (matná stříbrná)											
- 465 Průchozí nakládací systém (sklopné opěradlo zadních sedadel)											
- 544 Systém pro automatické udržování rychlosti s brzdou funkcí (alternativně: 5DF)											
nelze s Modelem Sport Line / M Sport											
<b>Model Sport Line</b>	7LD	45 124	54 600	□	□	□			□	□	□
Lak:											
- 300 "Alpine White" (alternativně: 475 / B39 / C1X)											
Čalounění:											
- CCL1 Látka Corner "Anthracite / Grey highlight / Black" (alternativně: LCLZ / LCOM)											
Obsahuje volitelnou výbavu:											
- 26T 17" kola z lehké slitiny Double-spoke 725 (alternativně: 2L9) pro 218i, 220i, 218d, 220d											
- 2L9 18" kola z lehké slitiny Double-spoke 384 (alternativně: 26T) pro 230i											
- 481 Sportovní sedadla řidiče a spolujezdce											
- 493 Odkládací paket											
- 4LV Vnitřní obložení černé vysoce lesklé s akcentní lištou Coral Red (alternativně: 4FT)											
- 507 Zadní parkovací asistent (PDC) (alternativně: 508)											
- 563 Světelný paket											
Interiér:											
- Přední nástupní prahy s označením BMW											
- Ovládací prvky klimatizace a rádia s chromovanými aplikacemi											
- Klíček dálkového ovládání s červenou aplikací											
- Kolenní opěrka na středové konzoli na straně řidiče											
- Driving Experience tlačítko včetně módu Sport+											
Exteriér:											
- Černé vysoce lesklé prvky v předním a zadním nárazníku											
- Masky chladiče s 8mi příčkami (čelní strana černá vysoce lesklá, boky černé matné) a černým vysoce lesklým orámováním											
- Vnější zpětná zrcátka volitelně v černém provedení											
nelze s Modelem Advantage / M Sport											

# VOLITELNÁ VÝBAVA.

Výbava	Kód	Prodejní cena Kč bez DPH	Prodejní cena Kč s DPH (21%)	218i	220i	230i	M240i	M240i xDrive	218d	218d (AT)	220d
<b>Pakety</b>											
<b>Model M Sport</b>	7LF	92 268	105 300	<input type="checkbox"/>							
		96 974	109 200		<input type="checkbox"/>				<input type="checkbox"/>	<input type="checkbox"/>	<input type="checkbox"/>
		88 013	104 000			<input type="checkbox"/>					
Lak:											
- 300 "Alpine White" (alternativně: 475 / B39 / B45 / C1X)											
Čalounění:											
- HAAT Látka Hexagon / Alcantara "Anthracite / Black" (alternativně: LCLZ / LCOM)											
Obsahuje volitelnou výbavu:											
- 20Y 18" M kola z lehké slitiny Double spoke 719 M, Jet Black (alternativně: 20W)											
- 481 Sportovní sedadla řidiče a spolujezdce											
- 493 Odkládací paket											
- 4WF Vnitřní obložení interiéru Aluminium Hexagon s akcentní lištou Blue matt (alternativně: 4WG)											
- 507 Zadní parkovací asistent (PDC) (alternativně: 508)											
- 563 Světelný paket											
- 704 M sportovní podvozek (alternativně: 225 / 2VF)											
- 710 M kožený volant											
- 715 M aerodynamický paket											
- 760 BMW Individual High-gloss Shadow Line černé vysoce lesklé okenní lišty (alternativně: 346)											
Další výbava:											
- M hliníková opěrka levé nohy řidiče											
- Kolenní opěrka na středové konzoli na straně řidiče											
- Palubní přístroje se specifickým designem a stupnicí											
- Osvětlení interiéru, barva oranžová / bílá											
- Uvítací osvětlení, barva bílá / studená bílá											
- Přepínač jízdních režimů vč. režimu ECO PRO a SPORT+											
- Klíček dálkového ovládání s modrou aplikací											
- Kratší řadicí páka s M logem (pro manuální převodovku)											
- Prahové lišty s M symbolem u řidiče a spolujezdce											
- Označení M na bocích vpředu											
- 8 podélných lamel ledvinek v černém vysoce lesklém provedení, černé vysoce lesklé orámování ledvinek											
- Vysoce lesklá, chromovaná koncovka výfuku											
nelze s 5A1											
nelze s Modelem Advantage / Sport Line											
<b>Paket Business Class</b>	ZBC	31 436	38 038	<input type="checkbox"/>	<input type="checkbox"/>	<input type="checkbox"/>	<input type="checkbox"/>	<input type="checkbox"/>	<input type="checkbox"/>	<input type="checkbox"/>	<input type="checkbox"/>
Obsahuje volitelnou výbavu:											
- 248 Vyhřívání volantu											
- 322 Komfortní přístupový systém											
- 459 Elektricky nastavitelná přední sedadla včetně paměti pro sedadlo řidiče											
- 488 Elektricky nastavitelná bederní opěrka pro řidiče a spolujezdce											
- 494 Vyhřívání předních sedadel											

Výbava	Kód	Prodejní cena Kč bez DPH	Prodejní cena Kč s DPH (21%)	218i	220i	230i	M240i	M240i xDrive	218d	218d (AT)	220d
<b>Pakety</b>											
<b>Paket ConnectedDrive Plus</b>	ZD7	50 625	61 256	<input type="checkbox"/>	<input type="checkbox"/>	<input type="checkbox"/>	<input type="checkbox"/>	<input type="checkbox"/>	<input type="checkbox"/>	<input type="checkbox"/>	<input type="checkbox"/>
v kombinaci s ZPI		48 240	58 370	<input type="checkbox"/>	<input type="checkbox"/>	<input type="checkbox"/>	<input type="checkbox"/>	<input type="checkbox"/>	<input type="checkbox"/>	<input type="checkbox"/>	<input type="checkbox"/>
v kombinaci s ZFC		30 383	36 764	<input type="checkbox"/>	<input type="checkbox"/>	<input type="checkbox"/>	<input type="checkbox"/>	<input type="checkbox"/>	<input type="checkbox"/>	<input type="checkbox"/>	<input type="checkbox"/>
Obsahuje volitelnou výbavu:											
- 302 Alarm											
- 609 Navigační systém Professional											
- 6AM Real Time Traffic Information											
- 6AN Concierge Services											
- 6NW Bezdrátové dobíjení telefonu											
- 6WA Displej s rozšířenými možnostmi zobrazení (pod rychloměrem a otáčkoměrem)											
<b>Paket First Class</b>	ZFC	63 431	76 752	<input type="checkbox"/>	<input type="checkbox"/>	<input type="checkbox"/>	<input type="checkbox"/>	<input type="checkbox"/>	<input type="checkbox"/>	<input type="checkbox"/>	<input type="checkbox"/>
		55 159	66 742	<input type="checkbox"/>	<input type="checkbox"/>	<input type="checkbox"/>	<input type="checkbox"/>	<input type="checkbox"/>	<input type="checkbox"/>	<input type="checkbox"/>	<input type="checkbox"/>
v kombinaci s Modelem Sport Line / M Sport		55 159	66 742	<input type="checkbox"/>	<input type="checkbox"/>	<input type="checkbox"/>	<input type="checkbox"/>	<input type="checkbox"/>	<input type="checkbox"/>	<input type="checkbox"/>	<input type="checkbox"/>
Obsahuje volitelnou výbavu:											
- 3AG Zadní kamera											
- 430 Paket zrcátek - vnitřní a vnější zpětné zrcátko na straně řidiče s automatickým zacloňováním, vnější zrcátka elektricky sklopitelná. Včetně parkovací funkce vnějšího zrcátka na straně spolujezdce při couvání.											
- 431 Vnitřní zpětné zrcátko s automatickým zacloňováním											
- 508 Přední a zadní parkovací asistent (PDC)											
- 534 Automatická klimatizace											
- 606 Navigační systém Business (alternativně: 609)											
- 676 HiFi systém - 7 reproduktorů (205 W) (alternativně: 674)											
- 6WA Displej s rozšířenými možnostmi zobrazení (pod rychloměrem a otáčkoměrem)											
pouze s ZBC											
<b>Paket Innovation</b>	ZPI	27 440	33 202	<input type="checkbox"/>	<input type="checkbox"/>	<input type="checkbox"/>	<input type="checkbox"/>	<input type="checkbox"/>	<input type="checkbox"/>	<input type="checkbox"/>	<input type="checkbox"/>
v kombinaci s ZPP		24 517	29 666	<input type="checkbox"/>	<input type="checkbox"/>	<input type="checkbox"/>	<input type="checkbox"/>	<input type="checkbox"/>	<input type="checkbox"/>	<input type="checkbox"/>	<input type="checkbox"/>
v kombinaci s ZFC		22 111	26 754	<input type="checkbox"/>	<input type="checkbox"/>	<input type="checkbox"/>	<input type="checkbox"/>	<input type="checkbox"/>	<input type="checkbox"/>	<input type="checkbox"/>	<input type="checkbox"/>
Obsahuje volitelnou výbavu:											
- 431 Vnitřní zpětné zrcátko s automatickým zacloňováním (alternativně: 430)											
- 552 Adaptivní LED světlomety											
- 5AC Asistent dálkových světlometů											
- 5AS Driving Assistant											
- 6WA Displej s rozšířenými možnostmi zobrazení (pod rychloměrem a otáčkoměrem)											
<b>Paket Advanced Parking</b>	ZPP	27 719	33 540	<input type="checkbox"/>	<input type="checkbox"/>	<input type="checkbox"/>	<input type="checkbox"/>	<input type="checkbox"/>	<input type="checkbox"/>	<input type="checkbox"/>	<input type="checkbox"/>
		20 521	24 830	<input type="checkbox"/>	<input type="checkbox"/>	<input type="checkbox"/>	<input type="checkbox"/>	<input type="checkbox"/>	<input type="checkbox"/>	<input type="checkbox"/>	<input type="checkbox"/>
v kombinaci s Modelem Sport Line / M Sport		20 521	24 830	<input type="checkbox"/>	<input type="checkbox"/>	<input type="checkbox"/>	<input type="checkbox"/>	<input type="checkbox"/>	<input type="checkbox"/>	<input type="checkbox"/>	<input type="checkbox"/>
v kombinaci s ZFC		2 407	2 912	<input type="checkbox"/>	<input type="checkbox"/>	<input type="checkbox"/>	<input type="checkbox"/>	<input type="checkbox"/>	<input type="checkbox"/>	<input type="checkbox"/>	<input type="checkbox"/>
Obsahuje volitelnou výbavu:											
- 3AG Zadní kamera											
- 430 Paket zrcátek - vnitřní a vnější zpětné zrcátko na straně řidiče s automatickým zacloňováním, vnější zrcátka elektricky sklopitelná. Včetně parkovací funkce vnějšího zrcátka na straně spolujezdce při couvání.											
- 431 Vnitřní a zpětné zrcátko s automatickým zacloňováním											
- 5DP Parkovací asistent											
- 508 Přední a zadní parkovací asistent											

# VOLITELNÁ VÝBAVA.

Výbava	Kód	Prodejní cena Kč bez DPH	Prodejní cena Kč s DPH (21%)	218i	220i	230i	M240i	M240i xDrive	218d	218d (AT)	220d
<b>Kola</b>											
<b>Dojezdové pneumatiky Runflat</b>	258	5 608	6 786	<input type="checkbox"/>	<input type="checkbox"/>	<input type="checkbox"/>	<input type="checkbox"/>	<input type="checkbox"/>	<input type="checkbox"/>	<input type="checkbox"/>	<input type="checkbox"/>
v kombinaci s Modelem Sport Line / M Sport		0	0	<input type="checkbox"/>	<input type="checkbox"/>	<input type="checkbox"/>			<input type="checkbox"/>	<input type="checkbox"/>	<input type="checkbox"/>
<b>Sada na opravu pneumatik</b>	2VC	0	0	<input checked="" type="checkbox"/>	<input checked="" type="checkbox"/>	<input checked="" type="checkbox"/>	<input checked="" type="checkbox"/>	<input checked="" type="checkbox"/>	<input checked="" type="checkbox"/>	<input checked="" type="checkbox"/>	<input checked="" type="checkbox"/>
nelze s 258				<input type="checkbox"/>	<input type="checkbox"/>	<input type="checkbox"/>	<input type="checkbox"/>	<input type="checkbox"/>	<input type="checkbox"/>	<input type="checkbox"/>	<input type="checkbox"/>
<b>18" M kola z lehké slitiny Double-spoke 719 M, Cerium Grey</b>	1RV	0	0				<input checked="" type="checkbox"/>	<input checked="" type="checkbox"/>			
vpředu: 7,5 J × 18 / pneumatiky 225/40 R18 vzadu: 8 J × 18 / pneumatiky 245/35 R18											
<b>18" M kola z lehké slitiny Double-spoke 719 M s kombinovanými pneumatikami, Bicolour Jet Black</b>	20W	4 469	5 408	<input type="checkbox"/>	<input type="checkbox"/>	<input type="checkbox"/>	<input type="checkbox"/>	<input type="checkbox"/>	<input type="checkbox"/>	<input type="checkbox"/>	<input type="checkbox"/>
vpředu: 7,5 J × 18 / pneumatiky 225/40 R18 vzadu: 8 J × 18 / pneumatiky 245/35 R18											
pouze s 258 + Model M Sport					<input type="checkbox"/>	<input type="checkbox"/>					
pouze s (258 / 2SA) + Model M Sport				<input type="checkbox"/>					<input type="checkbox"/>	<input type="checkbox"/>	<input type="checkbox"/>
<b>18" M kola z lehké slitiny Double-spoke 719 M s kombinovanými pneumatikami, Jet Black</b>	20Y	0	0	<input type="checkbox"/>	<input type="checkbox"/>	<input type="checkbox"/>	<input type="checkbox"/>	<input type="checkbox"/>	<input type="checkbox"/>	<input type="checkbox"/>	<input type="checkbox"/>
vpředu: 7,5 J × 18 / pneumatiky 225/40 R18 vzadu: 8 J × 18 / pneumatiky 245/35 R18											
pouze s 258 + Model M Sport					<input type="checkbox"/>	<input type="checkbox"/>					
pouze s (258 / 2SA) + Model M Sport				<input type="checkbox"/>					<input type="checkbox"/>	<input type="checkbox"/>	<input type="checkbox"/>
<b>17" kola z lehké slitiny Double-spoke 725</b>	26T	0	0	<input type="checkbox"/>	<input type="checkbox"/>	<input type="checkbox"/>			<input type="checkbox"/>	<input type="checkbox"/>	<input type="checkbox"/>
7,5 J × 17 / pneumatiky 225/45 R17											
pouze s Modelem Sport Line + 258				<input type="checkbox"/>	<input type="checkbox"/>	<input type="checkbox"/>			<input type="checkbox"/>	<input type="checkbox"/>	<input type="checkbox"/>
<b>16" kola z lehké slitiny V-spoke 378</b>	2FD	0	0	<input checked="" type="checkbox"/>	<input checked="" type="checkbox"/>				<input checked="" type="checkbox"/>	<input checked="" type="checkbox"/>	<input checked="" type="checkbox"/>
7 J × 16 / pneumatiky 205/55 R16											
nelze s Modelem Sport Line / M Sport				<input type="checkbox"/>	<input type="checkbox"/>				<input type="checkbox"/>	<input type="checkbox"/>	<input type="checkbox"/>
<b>18" kola z lehké slitiny Double-spoke 384 s kombinovanými pneumatikami</b>	2L9	16 352	19 786	<input type="checkbox"/>	<input type="checkbox"/>				<input type="checkbox"/>	<input type="checkbox"/>	<input type="checkbox"/>
		0	0			<input type="checkbox"/>					
vpředu: 7,5 J × 18 / pneumatiky 225/40 R18 vzadu: 8 J × 18 / pneumatiky 245/35 R18											
pouze s 258 + Model Sport Line				<input type="checkbox"/>	<input type="checkbox"/>	<input type="checkbox"/>			<input type="checkbox"/>	<input type="checkbox"/>	<input type="checkbox"/>
<b>17" kola z lehké slitiny Y-spoke 380</b>	2LP	13 430	16 250	<input type="checkbox"/>	<input type="checkbox"/>	<input checked="" type="checkbox"/>			<input type="checkbox"/>	<input type="checkbox"/>	<input type="checkbox"/>
7 J × 17 / pneumatiky 205/50 R17											
nelze s Modelem Sport Line / M Sport				<input type="checkbox"/>	<input type="checkbox"/>	<input type="checkbox"/>			<input type="checkbox"/>	<input type="checkbox"/>	<input type="checkbox"/>
pouze s 258				<input type="checkbox"/>	<input type="checkbox"/>				<input type="checkbox"/>	<input type="checkbox"/>	<input type="checkbox"/>
<b>Bezpečnostní šrouby kol</b>	2PA	0	0	<input checked="" type="checkbox"/>	<input checked="" type="checkbox"/>	<input checked="" type="checkbox"/>	<input checked="" type="checkbox"/>	<input checked="" type="checkbox"/>	<input checked="" type="checkbox"/>	<input checked="" type="checkbox"/>	<input checked="" type="checkbox"/>
<b>Standardní pneumatiky (bez Runflat)</b>	2SA	0	0	<input type="checkbox"/>					<input type="checkbox"/>	<input type="checkbox"/>	<input type="checkbox"/>
pouze s 20W / 20Y				<input type="checkbox"/>					<input type="checkbox"/>	<input type="checkbox"/>	<input type="checkbox"/>
nelze s 258				<input type="checkbox"/>					<input type="checkbox"/>	<input type="checkbox"/>	<input type="checkbox"/>

Výbava	Kód	Prodejní cena Kč bez DPH	Prodejní cena Kč s DPH (21%)	218i	220i	230i	M240i	M240i xDrive	218d	218d (AT)	220d
<b>Čalounění</b>											
<b>Látka Corner</b>	CC	0	0	■	■	■			■	■	■
nelze s Modelem M Sport				□	□	□			□	□	□
CCL1 - "Anthracite / Grey highlight / Black" (antracit - šedý akcent / černá)				□	□	□			□	□	□
<b>Látka Hexagon / Alcantara</b>	HA	0	0	□	□	□	■	■	□	□	□
HAAT - "Anthracite / Black" (antracit / černá)				□	□	□	□	□	□	□	□
pouze s Modelem M Sport				□	□	□			□	□	□
<b>Kůže Dakota</b>	LC	34 702	41 990	□	□	□			□	□	□
		29 116	35 230				□	□			
LCLZ - "Black s exkluzivním prošitím / Black / Black" (černá)				□	□	□	□	□	□	□	□
v kombinaci s Modelem M Sport		29 116	35 230	□	□	□			□	□	□
LCOM - "Oyster / Oyster highlight dark / Black" (šedá - tm. šedý akcent / černá)				□	□	□	□	□	□	□	□
v kombinaci s Modelem M Sport		29 116	35 230	□	□	□			□	□	□
<b>Design interiéru</b>											
<b>Prvky obložení interiéru v provedení Satin Silver Matt (matná stříbrná)</b>	4CG	0	0	■	■	■			■	■	■
nelze s Modelem Sport Line / M Sport				□	□	□			□	□	□
<b>Vnitřní obložení Aluminium, podélně broušené s černou vysoce lesklou akcentní lištou</b>	4FT	6 726	8 138	□	□	□			□	□	□
pouze s Modelem Sport Line + (LCLZ / LCOM)				□	□	□			□	□	□
<b>M bezpečnostní pásy</b>	4GQ	6 726	8 138	□	□	□	□	□	□	□	□
pouze s Modelem M Sport				□	□	□			□	□	□
<b>Vnitřní obložení černé vysoce lesklé s akcentní lištou Coral Red</b>	4LV	0	0	□	□	□			□	□	□
pouze s Modelem Sport Line + CCL1				□	□	□			□	□	□
<b>Vnitřní obložení Carbon Fibre</b>	4MC	10 293	12 454				□	□			
pouze s LCLZ							□	□			
<b>Vnitřní obložení Aluminium Hexagon s akcentní lištou Blue matt</b>	4WF	0	0	□	□	□			□	□	□
pouze s Modelem M Sport + HAAT				□	□	□			□	□	□
<b>Vnitřní obložení Aluminium Hexagon s černou vysoce lesklou akcentní lištou</b>	4WG	0	0	□	□	□	■	■	□	□	□
nelze s LCLZ							□	□			
pouze s Modelem M Sport + (LCLZ / LCOM)				□	□	□			□	□	□
<b>Podvozek</b>											
<b>Servotronic</b>	216	0	0	■	■	■			■	■	■
Posilovač řízení s účinkem závislým na rychlosti jízdy.											
<b>Standardní podvozek</b>	225	0	0	□	□	□			□	□	□
pouze s Modelem M Sport				□	□	□			□	□	□
<b>M sportovní brzdy</b>	2NH	13 430	16 250	□	□	□	■	■	□	□	□
Včetně modrých třmenů s označením "M".											
pouze s Modelem M Sport				□	□				□	□	□

# VOLITELNÁ VÝBAVA.

Výbava	Kód	Prodejní cena Kč bez DPH	Prodejní cena Kč s DPH (21%)	218i	220i	230i	M240i	M240i xDrive	218d	218d (AT)	220d
<b>Podvozek</b>											
<b>Adaptivní M podvozek</b>	2VF	24 625	29 796	<input type="checkbox"/>	<input type="checkbox"/>	<input type="checkbox"/>			<input type="checkbox"/>	<input type="checkbox"/>	<input type="checkbox"/>
		16 803	20 332				<input type="checkbox"/>	<input type="checkbox"/>			
v kombinaci s Modelem M Sport		16 803	20 332	<input type="checkbox"/>	<input type="checkbox"/>	<input type="checkbox"/>			<input type="checkbox"/>	<input type="checkbox"/>	<input type="checkbox"/>
Adaptivní M podvozek má o deset milimetrů sníženou světlou výšku (neplatí pro M240i / M240i xDrive), takže ještě zlepšuje dynamický potenciál vozu. Řidič může měnit charakteristiku podle toho, jaký jízdní styl v daný okamžik preferuje – od komfortního po extrémně sportovní. Ať už je nastaven kterýkoliv z jízdních režimů, elektronicky regulované tlumiče Adaptivního M podvozku se během zlomku sekundy přizpůsobí stavu vozovky. Pro zajištění optimálního tlumicího účinku a úrovně bezpečnosti měří množství senzorů neustále pohyby kol, stejně tak jako rychlost jízdy. Pro pohodlné cestování lze zvolit režim COMFORT. Režim SPORT má výrazně sportovnější nastavení odpružení se znatelně tužší charakteristikou tlumičů. Pro extrémně dynamickou jízdu je nejlepší volbou režim SPORT+: aktivuje se režim DTC (Dynamic Traction Control) umožňující výraznější prokluz poháněných kol a sportovnější jízdu a posouvající dynamické limity vozu o kus dál. Stabilizační systém DSC (Dynamic Stability Control) v tomto nastavení není úplně vypnutý a zasahuje pro zajištění potřebné bezpečnosti později, ovšem stále v mezích fyzikálních zákonů.											
<b>Variabilní sportovní řízení</b>	2VL	5 608	6 786	<input type="checkbox"/>	<input type="checkbox"/>	<input type="checkbox"/>	<input checked="" type="checkbox"/>	<input checked="" type="checkbox"/>	<input type="checkbox"/>	<input type="checkbox"/>	<input type="checkbox"/>
Variabilní sportovní řízení s posilovačem Servotronic zajišťuje přímé a okamžité reakce při současném zmenšení sil potřebných k otáčení volantem. Řízení mění převod podle úhlu natočení volantu. Tím zlepšuje obratnost při dynamickém stylu jízdy a současně omezuje námahu při parkování nebo odbočování.											
Upozornění: - Volič jízdních režimů s režimem ECO PRO rozšířený o režim SPORT+ - Obsahuje výbavu 216 Servotronic											
<b>M sportovní podvozek včetně snížení světlé výšky o 10 mm (neplatí pro xDrive modely s výjimkou M240i xDrive)</b>	704	7 843	9 490	<input type="checkbox"/>	<input type="checkbox"/>	<input type="checkbox"/>	<input checked="" type="checkbox"/>	<input checked="" type="checkbox"/>	<input type="checkbox"/>	<input type="checkbox"/>	<input type="checkbox"/>
v kombinaci s Modelem M Sport		0	0	<input type="checkbox"/>	<input type="checkbox"/>	<input type="checkbox"/>			<input type="checkbox"/>	<input type="checkbox"/>	<input type="checkbox"/>
<b>Pohon a převodovka</b>											
<b>8stupňová samočinná převodovka</b>	205	44 780	54 184	<input type="checkbox"/>	<input checked="" type="checkbox"/>					<input checked="" type="checkbox"/>	<input type="checkbox"/>
<b>8stupňová sportovní samočinná převodovka, včetně řadicích pádel na volantu</b>	2TB	48 154	58 266			<input checked="" type="checkbox"/>	<input checked="" type="checkbox"/>	<input checked="" type="checkbox"/>			<input type="checkbox"/>
		3 352	4 056		<input type="checkbox"/>						
<b>Asistenční systémy*</b>											
<b>Zadní kamera</b>	3AG	8 960	10 842	<input type="checkbox"/>	<input type="checkbox"/>	<input type="checkbox"/>	<input type="checkbox"/>	<input type="checkbox"/>	<input type="checkbox"/>	<input type="checkbox"/>	<input type="checkbox"/>
v kombinaci s ZFC / ZPP		0	0	<input type="checkbox"/>	<input type="checkbox"/>	<input type="checkbox"/>	<input type="checkbox"/>	<input type="checkbox"/>	<input type="checkbox"/>	<input type="checkbox"/>	<input type="checkbox"/>
pouze s 507 / 508				<input type="checkbox"/>	<input type="checkbox"/>	<input type="checkbox"/>	<input type="checkbox"/>	<input type="checkbox"/>	<input type="checkbox"/>	<input type="checkbox"/>	<input type="checkbox"/>
<b>Zadní parkovací asistent (PDC)</b>	507	10 078	12 194	<input type="checkbox"/>	<input type="checkbox"/>	<input type="checkbox"/>	<input checked="" type="checkbox"/>	<input checked="" type="checkbox"/>	<input type="checkbox"/>	<input type="checkbox"/>	<input type="checkbox"/>
v kombinaci s Model Sport Line / M Sport		0	0	<input type="checkbox"/>	<input type="checkbox"/>	<input type="checkbox"/>			<input type="checkbox"/>	<input type="checkbox"/>	<input type="checkbox"/>
<b>Přední a zadní parkovací asistent (PDC)</b>	508	14 547	17 602	<input type="checkbox"/>	<input type="checkbox"/>	<input type="checkbox"/>			<input type="checkbox"/>	<input type="checkbox"/>	<input type="checkbox"/>
		4 469	5 408				<input type="checkbox"/>	<input type="checkbox"/>			
v kombinaci s Model Sport Line / M Sport		4 469	5 408	<input type="checkbox"/>	<input type="checkbox"/>	<input type="checkbox"/>			<input type="checkbox"/>	<input type="checkbox"/>	<input type="checkbox"/>
v kombinaci s ZFC / ZPP		0	0	<input type="checkbox"/>	<input type="checkbox"/>	<input type="checkbox"/>	<input type="checkbox"/>	<input type="checkbox"/>	<input type="checkbox"/>	<input type="checkbox"/>	<input type="checkbox"/>

Výbava	Kód	Prodejní cena Kč bez DPH	Prodejní cena Kč s DPH (21%)	218i	220i	230i	M240i	M240i xDrive	218d	218d (AT)	220d
<b>Asistenční systémy*</b>											
<b>Systém pro automatické udržování rychlosti s brzdou funkcí</b>	544	0	0	■	■	■	■	■	■	■	■
<b>Driving Assistant</b>	5AS	12 312	14 898	□	□	□	□	□	□	□	□
v kombinaci s ZPI		0	0	□	□	□	□	□	□	□	□
Součástí paketu Driving Assistant je systém upozornění na opuštění jízdního pruhu Lane Departure Warning a varování na blížící se překážku. V rychlostech 3 až 65 km/h systém s funkcí jemného brzdění upozorní na blížící se překážku nebo chodce, v případě rizika kolize s vozidly nebo chodci systém zahájí brzdění. Systém upozornění na opuštění jízdního pruhu v rychlostech větších než přibližně 70 km/h. Asistent pozornosti monitoruje chování řidiče a jakmile rozpozná známky únavy nebo nestandardní chování, na kontrolním displeji zobrazí zprávu, v níž doporučí přestávku.											
nelze s 3AP				□	□	□	□	□	□	□	□
pouze s 6WA				□	□	□			□	□	□
<b>Aktivní systém pro automatické udržování rychlosti s funkcí Stop&amp;Go</b>	5DF	12 312	14 898	□	□	□	□	□		□	□
v kombinaci s ZFC / ZPI		9 841	11 908	□	□	□	□	□		□	□
Aktivní systém pro automatické udržování rychlosti s funkcí Stop&Go, jehož součástí je také radarové čidlo využívající upozornění na blížící se překážku s plnou brzdou funkcí, poskytuje řidiči větší komfort a bezpečnost i při jízdě v kolonách. Systém udržuje nejen rychlost nastavenou řidičem, ale rovněž vzdálenost od vpředu jedoucího vozu. Automobil automaticky reguluje zrychlování a zpomalování a udržuje vzdálenost od vozidla vpředu i při jízdě v kolonách. Když automobil dojede pomalejší vozidlo nebo mu jiné vozidlo vjede do jízdního pruhu, systém podle dané situace samočinně upraví rychlost jízdy. Systém funguje do rychlosti 210 km/h. Funkce Stop&Go nejenže automaticky reguluje rychlost až do úplného zastavení, ale také automaticky zrychlí zpět na přednastavenou rychlost okamžitě, jak to doprava vpředu dovolí. Když automobil vpředu začne náhle brzdit, BMW ihned zareaguje díky funkci varování na přibližující se překážku. Systém pracuje v několika stupních. Nejprve se rozsvítí varovná kontrolka, následně začne blikat, dále zazní akustické varování a nakonec dojde k intenzivní aplikaci brzd.											
pouze s 6WA				□	□	□	□	□		□	□
pouze s 205 / 2TB				□							□
nelze s 235				□							
<b>Parkovací asistent pro samočinné podélné a příčné parkování</b>	5DP	3 352	4 056	□	□	□	□	□	□	□	□
v kombinaci s ZPP		0	0	□	□	□	□	□	□	□	□
Parkovací asistent usnadňuje paralelní a příčné parkování k silnici. Ať je tento systém aktivní či nikoliv, při jízdě nízkou rychlostí (do 35 km/h) a do vzdálenosti 1,5 m od zaparkovaných vozidel měří velikost potenciálních parkovacích míst. Když systém najde dostatečně velkou mezeru pro zaparkování, stačí, aby řidič jednoduše zapnul směrovku a Parkovací asistent převezme řízení. Řidič již musí pouze ovládat plynový pedál, řazení a brzdy. O své činnosti systém řidiče informuje na kontrolním displeji a také dodatečnými akustickými signály. Když se automobil pomalu blíží k překážce, Parkovací asistent se díky funkci "Auto PDC" automaticky aktivuje. Systém dokáže pomoci řidiči také s parkováním do míst situovaných kolmo k silnici. Systém PDC současně varovnými signály informuje řidiče o tom, že se přiblížil k překážce. Řidič tak může zůstat v klidu a užívat si větší bezpečnost během parkování.											
pouze s 508				□	□	□	□	□	□	□	□

\* Upozornění: Bezpečnostní asistenční systémy vozidel BMW slouží pouze k podpoře řízení a nepřebírají plnou kontrolu nad vozidlem BMW. Za řízení vozidla BMW včetně reakce na dopravní situace je vždy odpovědný přímo samotný řidič.

# VOLITELNÁ VÝBAVA.

Výbava	Kód	Prodejní cena Kč bez DPH	Prodejní cena Kč s DPH (21%)	218i	220i	230i	M240i	M240i xDrive	218d	218d (AT)	220d
<b>Asistenční systémy*</b>											
<b>Speed Limit Info</b>	8TH	7 843	9 490	<input type="checkbox"/>	<input type="checkbox"/>	<input type="checkbox"/>	<input type="checkbox"/>	<input type="checkbox"/>	<input type="checkbox"/>	<input type="checkbox"/>	<input type="checkbox"/>
Ukazatel aktuální povolené rychlosti a zákazů předjíždění prostřednictvím kamery snímající dopravní značení a spolupracující s navigačním systémem.											
nelze s 3AP											
pouze s (606 / 609) + 6WA											
<b>Výhled a světla</b>											
<b>Paket zrcátek</b>	430	11 195	13 546	<input type="checkbox"/>	<input type="checkbox"/>	<input type="checkbox"/>	<input type="checkbox"/>	<input type="checkbox"/>	<input type="checkbox"/>	<input type="checkbox"/>	<input type="checkbox"/>
v kombinaci s ZPI											
v kombinaci s ZFC / ZPP											
Vnitřní a vnější zpětné zrcátko na straně řidiče s automatickým zacloňováním, vnější zrcátka elektricky sklopitelná. Včetně parkovací funkce vnějšího zrcátka na straně spolujezdce při couvání.											
pouze s 431											
<b>Vnitřní zpětné zrcátko s automatickým zacloňováním</b>	431	3 803	4 602	<input type="checkbox"/>	<input type="checkbox"/>	<input type="checkbox"/>	<input type="checkbox"/>	<input type="checkbox"/>	<input type="checkbox"/>	<input type="checkbox"/>	<input type="checkbox"/>
v kombinaci s 430 / ZFC / ZPI / ZPP											
<b>Dešťový senzor a automatická aktivace stěračů a světlometů při snížené viditelnosti</b>	521	0	0	<input checked="" type="checkbox"/>	<input checked="" type="checkbox"/>	<input checked="" type="checkbox"/>	<input checked="" type="checkbox"/>	<input checked="" type="checkbox"/>	<input checked="" type="checkbox"/>	<input checked="" type="checkbox"/>	<input checked="" type="checkbox"/>
<b>Adaptivní LED světlomety</b>	552	17 684	21 398	<input type="checkbox"/>	<input type="checkbox"/>	<input type="checkbox"/>	<input type="checkbox"/>	<input type="checkbox"/>	<input type="checkbox"/>	<input type="checkbox"/>	<input type="checkbox"/>
v kombinaci s ZPI											
Součástí Adaptivních LED světlometů, plně využívajících LED zdrojů světla, jsou směrovky, potkávací světla, dálková světla, stejně tak jako světla pro denní svícení a odbočovací světla pro bezpečné a optimální osvětlení silnice. Potkávací a dálková světla tvoří 8 vysokovýkonných LED diod. Dynamicky vyhlížející protáhlé LED mlhovky jsou umístěny po stranách charakteristických LED světel pro denní svícení. Asistent dálkových světel a Adaptivní dálkové světlomety s variabilním rozdělením světelného kuželu pro jízdu po městě, na venkovských silnicích a na dálnicích významným způsobem zvyšují bezpečnost při jízdě v noci. To vše proto, aby jízda v noci byla podobně pohodlová, jako ve dne.											
<b>Světelný paket</b>	563	5 157	6 240	<input type="checkbox"/>	<input type="checkbox"/>	<input type="checkbox"/>	<input checked="" type="checkbox"/>	<input checked="" type="checkbox"/>	<input type="checkbox"/>	<input type="checkbox"/>	<input type="checkbox"/>
v kombinaci s Modelem Sport Line / M Sport											
Světelný paket přináší nepřímé osvětlení interiéru. Součástí paketu je mnoho LED diod: čtecí lampičky vpředu i vzadu, osvětlené vnitřní make-up zrcátko pro řidiče a jeho spolujezdce, osvětlení prostoru pro nohy cestujících vpředu, osvětlení prostoru vpředu i vzadu, osvětlení prostoru kolem madel dveří, světla ve dveřích pro osvětlení prostoru vedle vozu při vystupování, dodatečné osvětlení zavazadlového prostoru a světelné zdroje na vnějších klikách.											
<b>Asistent dálkových světlometů</b>	5AC	3 588	4 342	<input type="checkbox"/>	<input type="checkbox"/>	<input type="checkbox"/>	<input type="checkbox"/>	<input type="checkbox"/>	<input type="checkbox"/>	<input type="checkbox"/>	<input type="checkbox"/>
v kombinaci s 552 / ZPI											
Automatické vypnutí / zapnutí dálkových světel.											
pouze s 431											

\* Upozornění: Bezpečnostní asistenční systémy vozidel BMW slouží pouze k podpoře řízení a nepřebírají plnou kontrolu nad vozidlem BMW. Za řízení vozidla BMW včetně reakce na dopravní situace je vždy odpovědný přímo samotný řidič.



Výbava	Kód	Prodejní cena Kč bez DPH	Prodejní cena Kč s DPH (21%)	218i	220i	230i	M240i	M240i xDrive	218d	218d (AT)	220d
<b>Výhled a světla</b>											
<b>LED mlhovky</b>	5A1	0	0	■	■	■			■	■	■
nelze s Modelem M Sport				□							
<b>LED světlomety</b>	5A2	0	0	■	■	■	■	■	■	■	■
Všechny druhy světel LED světlometů – denní světla, obrysová světla a směrovky – jsou tvořené LED světelnými zdroji. Potkávací a dálková světla tvoří 8 vysokovýkonných LED diod. Světlomety jsou vybavené automatickou regulací dosvitu a zajišťují doslova zářivé osvětlení silnice před vozem. Tím zlepšují bezpečnost při jízdě v noci a za špatného počasí. Světelné diody (LED – Light Emitting Diode) se vyznačují dlouhou životností a nízkou spotřebou energie, která je až o 50 procent menší než v případě konvenčních žárovek. Díky tomu přispívají ke snížení spotřeby paliva a produkce emisí. Navíc, světlo, které produkují, je velmi podobné dennímu světlu a příjemné pro oči. Nízký profil LED světlometů současně přispívá ke zvýraznění sportovního vzhledu automobilu.											
<b>Sedadla</b>											
<b>Elektricky nastavitelná přední sedadla včetně paměti pro sedadlo řidiče. Včetně parkovací funkce vnějšího zrcátka na straně spolujezdce při couvání.</b>	459	21 273	25 740	□	□	□	□	□	□	□	□
v kombinaci s ZBC		0	0	□	□	□	□	□	□	□	□
<b>Sportovní sedadla řidiče a spolujezdce včetně manuálního nastavení stehenních opěrek, sklonu sedadel a el. nastavení šířky opěradel</b>	481	11 195	13 546	□	□	□	■	■	□	□	□
v kombinaci s Modelem Sport Line / M Sport		0	0	□	□	□			□	□	□
<b>Elektricky nastavitelná bederní opěrka pro řidiče a spolujezdce</b>	488	5 157	6 240	□	□	□	□	□	□	□	□
v kombinaci s ZBC		0	0	□	□	□	□	□	□	□	□
<b>Vyhřívání předních sedadel</b>	494	7 843	9 490	□	□	□	□	□	□	□	□
v kombinaci s ZBC		0	0	□	□	□	□	□	□	□	□
<b>Volanty</b>											
<b>Vyhřívání volantu</b>	248	4 469	5 408	□	□	□	□	□	□	□	□
v kombinaci s ZBC		0	0	□	□	□	□	□	□	□	□
<b>Multifunkční volant</b>	249	0	0	■	■	■	■	■	■	■	■
<b>Sportovní kožený volant</b>	255	0	0	■	■	■			■	■	■
<b>Sportovní kožený volant, černý</b>	2XE	0	0	□	□	□			□	□	□
pouze s Modelem Sport Line				□	□	□			□	□	□
<b>M sportovní kožený volant</b>	710	3 352	4 056	□	□	□	■	■	□	□	□
v kombinaci s Modelem M Sport		0	0	□	□	□			□	□	□
<b>Klimatizace</b>											
<b>Čelní sklo se šedým pruhem proti oslnění</b>	3AP	2 235	2 704	□	□	□	□	□	□	□	□
<b>2zónová automatická klimatizace</b>	534	12 312	14 898	□	□	□	□	□	□	□	□
v kombinaci s ZFC		0	0	□	□	□	□	□	□	□	□

# VOLITELNÁ VÝBAVA.

Výbava	Kód	Prodejní cena Kč bez DPH	Prodejní cena Kč s DPH (21%)	218i	220i	230i	M240i	M240i xDrive	218d	218d (AT)	220d
<b>Vnější a vnitřní funkční vybavení</b>											
<b>Tažné zařízení s odnímatelnou kulovou hlavicí</b>	235	17 921	21 684	<input type="checkbox"/>	<input type="checkbox"/>	<input type="checkbox"/>			<input type="checkbox"/>	<input type="checkbox"/>	<input type="checkbox"/>
<b>Alarm</b>	302	11 195	13 546	<input type="checkbox"/>	<input type="checkbox"/>	<input type="checkbox"/>	<input type="checkbox"/>	<input type="checkbox"/>	<input type="checkbox"/>	<input type="checkbox"/>	<input type="checkbox"/>
v kombinaci s 609		4 469	5 408	<input type="checkbox"/>	<input type="checkbox"/>	<input type="checkbox"/>	<input type="checkbox"/>	<input type="checkbox"/>	<input type="checkbox"/>	<input type="checkbox"/>	<input type="checkbox"/>
v kombinaci s ZD7		0	0	<input type="checkbox"/>	<input type="checkbox"/>	<input type="checkbox"/>	<input type="checkbox"/>	<input type="checkbox"/>	<input type="checkbox"/>	<input type="checkbox"/>	<input type="checkbox"/>
<b>Komfortní přístupový systém odemykání a startování vozu bez nutnosti použití klíče</b>	322	6 726	8 138	<input type="checkbox"/>	<input type="checkbox"/>	<input type="checkbox"/>	<input type="checkbox"/>	<input type="checkbox"/>	<input type="checkbox"/>	<input type="checkbox"/>	<input type="checkbox"/>
v kombinaci s ZBC		0	0	<input type="checkbox"/>	<input type="checkbox"/>	<input type="checkbox"/>	<input type="checkbox"/>	<input type="checkbox"/>	<input type="checkbox"/>	<input type="checkbox"/>	<input type="checkbox"/>
Inovativní a snadný na obsluhu. Komfortní přístupový systém umožní otevřít přední dveře a víko zavazadlového prostoru bez použití klíče. Klíč, který je třeba mít například v kapse kalhot, automobil rozpozná okamžitě, jakmile se objeví v jeho blízkosti. Pro otevření předních dveří a víka zavazadlového prostoru stačí pouze vzít za kliku nebo stisknout tlačítko na víku. Poté může řidič nastoupit a nastartovat motor tlačítkem Start / Stop. Bez klíčku lze automobil také uzamknout. Komfortní přístupový systém kontroluje správnost klíčku kvůli bezpečnosti.											
<b>Větrná clona</b>	387	0	0	<input checked="" type="checkbox"/>	<input checked="" type="checkbox"/>	<input checked="" type="checkbox"/>	<input checked="" type="checkbox"/>	<input checked="" type="checkbox"/>	<input checked="" type="checkbox"/>	<input checked="" type="checkbox"/>	<input checked="" type="checkbox"/>
<b>Velurové koberečky</b>	423	0	0	<input checked="" type="checkbox"/>	<input checked="" type="checkbox"/>	<input checked="" type="checkbox"/>	<input checked="" type="checkbox"/>	<input checked="" type="checkbox"/>	<input checked="" type="checkbox"/>	<input checked="" type="checkbox"/>	<input checked="" type="checkbox"/>
<b>Kuřácký paket</b>	441	1 117	1 352	<input type="checkbox"/>	<input type="checkbox"/>	<input type="checkbox"/>	<input type="checkbox"/>	<input type="checkbox"/>	<input type="checkbox"/>	<input type="checkbox"/>	<input type="checkbox"/>
<b>Průchozí nakládací systém (sklopné opěradlo zadních sedadel)</b>	465	0	0	<input checked="" type="checkbox"/>	<input checked="" type="checkbox"/>	<input checked="" type="checkbox"/>	<input checked="" type="checkbox"/>	<input checked="" type="checkbox"/>	<input checked="" type="checkbox"/>	<input checked="" type="checkbox"/>	<input checked="" type="checkbox"/>
<b>Odkládací paket</b>	493	4 469	5 408	<input type="checkbox"/>	<input type="checkbox"/>	<input type="checkbox"/>	<input checked="" type="checkbox"/>	<input checked="" type="checkbox"/>	<input type="checkbox"/>	<input type="checkbox"/>	<input type="checkbox"/>
v kombinaci s Modelem Sport Line / M Sport		0	0	<input type="checkbox"/>	<input type="checkbox"/>	<input type="checkbox"/>			<input type="checkbox"/>	<input type="checkbox"/>	<input type="checkbox"/>
Odkládací paket obsahuje výklopnou schránku v palubní desce na straně řidiče a sítě na zadních stranách předních sedadel. Jedna 12V zásuvka pro dobíjení elektronických zařízení je umístěna na středové konzole před zadními sedadly, další v zavazadlovém prostoru. S organizováním zavazadlového prostoru pomáhají sítě na pravé straně a na podlaze prostoru pro náklad, dva háčky a upevňovací body v zavazadlovém prostoru.											
Upozornění: Ve spojení s výbavou 5AS (Driving Assistant) nebo 5DF (Aktivní systém pro udržování rychlosti s funkcí Stop&Go), není přítomna schránka v palubní desce na straně řidiče.											
<b>Přední loketní opěrka, posuvná</b>	4AE	0	0	<input checked="" type="checkbox"/>	<input checked="" type="checkbox"/>	<input checked="" type="checkbox"/>	<input checked="" type="checkbox"/>	<input checked="" type="checkbox"/>	<input checked="" type="checkbox"/>	<input checked="" type="checkbox"/>	<input checked="" type="checkbox"/>
<b>Přídavná 12V zásuvka</b>	575	1 117	1 352	<input type="checkbox"/>	<input type="checkbox"/>	<input type="checkbox"/>	<input type="checkbox"/>	<input type="checkbox"/>	<input type="checkbox"/>	<input type="checkbox"/>	<input type="checkbox"/>

## Výbava

Kód Prodejní cena Kč bez DPH Prodejní cena Kč s DPH (21%)

				218i	220i	230i	M240i	M240i xDrive	218d	218d (AT)	220d
<b>Rádia a navigace</b>											
<b>Navigační systém Business</b>	606	21 273	25 740	<input type="checkbox"/>	<input type="checkbox"/>	<input type="checkbox"/>	<input type="checkbox"/>	<input type="checkbox"/>	<input type="checkbox"/>	<input type="checkbox"/>	<input type="checkbox"/>
v kombinaci s ZFC		0	0	<input type="checkbox"/>	<input type="checkbox"/>	<input type="checkbox"/>	<input type="checkbox"/>	<input type="checkbox"/>	<input type="checkbox"/>	<input type="checkbox"/>	<input type="checkbox"/>
V Navigačním systému Business se spojují následující funkce: navigační systém s barevným integrovaným LCD displejem o úhlopříčce 6,5", rádio a dvojitý RDS tuner. Navigační pokyny systém podává jak pomocí šipek, tak prostřednictvím mapy, vždy v možném doprovodu hlasovými instrukcemi. Navigační systém se obsluhuje intuitivně pomocí ovladače iDrive doplněného tlačítky přímé volby a funkčními záložkami. K dispozici může být také hlasové ovládání. Navigační systém Business funguje ve většině evropských zemí a v mnoha případech i za hranicemi Evropy. Pro včasné odhalení dopravních potíží a následný výpočet vhodnější trasy pracuje systém s technologií TMC. Díky tomu řidiči BMW vždy dojedou bezpečně do cíle své cesty. Včetně bezplatné aktualizace mapových podkladů po dobu 3 let.											
<b>Navigační systém Professional</b>	609	41 428	50 128	<input type="checkbox"/>	<input type="checkbox"/>	<input type="checkbox"/>	<input type="checkbox"/>	<input type="checkbox"/>	<input type="checkbox"/>	<input type="checkbox"/>	<input type="checkbox"/>
v kombinaci s ZPI		38 936	47 112	<input type="checkbox"/>	<input type="checkbox"/>	<input type="checkbox"/>	<input type="checkbox"/>	<input type="checkbox"/>	<input type="checkbox"/>	<input type="checkbox"/>	<input type="checkbox"/>
v kombinaci s ZFC		21 230	25 688	<input type="checkbox"/>	<input type="checkbox"/>	<input type="checkbox"/>	<input type="checkbox"/>	<input type="checkbox"/>	<input type="checkbox"/>	<input type="checkbox"/>	<input type="checkbox"/>
v kombinaci s ZD7		0	0	<input type="checkbox"/>	<input type="checkbox"/>	<input type="checkbox"/>	<input type="checkbox"/>	<input type="checkbox"/>	<input type="checkbox"/>	<input type="checkbox"/>	<input type="checkbox"/>
Navigační systém Professional se vyznačuje nejen uhlazeným designem, ale také velmi rozsáhlou nabídkou funkcí. Systém, který je dokonale začleněn do vozu BMW, se vyznačuje jednoduchou a snadnou obsluhou, pro niž využívá dotykový ovladač iDrive Touch. Součástí Navigačního systému Professional je kromě jiného i systém hands-free, USB rozhraní a ovládání hlasem, rádio BMW Professional s DVD mechanikou, stejně tak jako paměť 20 GB pro hudební soubory. Integrovaný barevný dotykový LCD displej o úhlopříčce 8,8" lze rozdělit na dvě části (hlavní a vedlejší) a je navržen pro optimální čitelnost a přehlednost. Dotykový ovladač iDrive Touch je doplněn tlačítky přímé volby, osmi funkčními záložkami a hlasovým ovládáním. Díky tomu je obsluha mimořádně snadná a adresu lze do navigačního systému zadat například jejím napsáním na dotykovou plochu. Vzrušujícím zážitkem z navigačního systému je možnost trojrozměrného zobrazení mapy umístěné na reálném základě tvořeném satelitními snímky povrchu Země. Připraveny jsou také vybrané fotorealistické pohledy. Včetně bezplatné aktualizace mapových podkladů po dobu 3 let.											
pouze s 302 + 6WA				<input type="checkbox"/>	<input type="checkbox"/>	<input type="checkbox"/>	<input type="checkbox"/>	<input type="checkbox"/>	<input type="checkbox"/>	<input type="checkbox"/>	<input type="checkbox"/>
<b>DAB tuner (digitální příjem rádia)</b>	654	5 608	6 786	<input type="checkbox"/>	<input type="checkbox"/>	<input type="checkbox"/>	<input type="checkbox"/>	<input type="checkbox"/>	<input type="checkbox"/>	<input type="checkbox"/>	<input type="checkbox"/>
<b>Rádio BMW Professional</b>	663	0	0	<input checked="" type="checkbox"/>	<input checked="" type="checkbox"/>	<input checked="" type="checkbox"/>	<input checked="" type="checkbox"/>	<input checked="" type="checkbox"/>	<input checked="" type="checkbox"/>	<input checked="" type="checkbox"/>	<input checked="" type="checkbox"/>
Displej s úhlopříčkou 6,5" a rozlišením 800 x 480 pixelů, iDrive ovladač.											
<b>CD přehrávač</b>	650	2 235	2 704	<input type="checkbox"/>	<input type="checkbox"/>	<input type="checkbox"/>	<input type="checkbox"/>	<input type="checkbox"/>	<input type="checkbox"/>	<input type="checkbox"/>	<input type="checkbox"/>
nelze s 609				<input type="checkbox"/>	<input type="checkbox"/>	<input type="checkbox"/>	<input type="checkbox"/>	<input type="checkbox"/>	<input type="checkbox"/>	<input type="checkbox"/>	<input type="checkbox"/>

# VOLITELNÁ VÝBAVA.

Výbava	Kód	Prodejní cena Kč bez DPH	Prodejní cena Kč s DPH (21%)	218i	220i	230i	M240i	M240i xDrive	218d	218d (AT)	220d
<b>Komunikace a informace</b>											
<b>Teleservices</b>	6AE	0	0	■	■	■	■	■	■	■	■
Manuální / automatické zasilání informací o stavu vozu a úrovni nabití baterie.											
<b>ConnectedDrive Services</b>	6AK	0	0	■	■	■	■	■	■	■	■
Výbava poskytující zákazníkům informace a zábavu na cestách. Součástí výbavy je mobilní internetový portál BMW Online, který zajišťuje přístup k emailu a celé řadě dalších informací (předpověď počasí, zpravodajství, online vyhledávání). Možnost integrace vybraných aplikací chytrých telefonů (např. BMW Connected). V menu aplikací je možné přidat do systému mnoho dalších funkcí, jako jsou například informace o cenách paliva, parkování atd. Výbava ConnectedDrive Services současně umožňuje přístup do online obchodu BMW ConnectedDrive Store, v němž lze kdykoliv a kdekoli objednat nebo prodloužit platnost vybraných služeb podle individuálních požadavků. Výbava ConnectedDrive Services nabízí ještě více, takže je zárukou, že každá cesta ve voze BMW je opravdovým zážitkem. Platnost po dobu 3 let, včetně možnosti prodloužení. Včetně BMW Connected+ služeb, které poskytují ve spojení s aplikací BMW Connected hlubší integraci personalizovaných funkcí a funkcí souvisejících s osobní mobilitou během každodenních cest. Pouze ve spojení s navigačními systémy. Platnost po dobu 1 roku, včetně možnosti prodloužení.											
<b>Real Time Traffic Information</b>	6AM	3 588	4 342	□	□	□	□	□	□	□	□
v kombinaci s ZD7											
Informace o hustotě provozu na silnicích. Po dobu 3 let včetně možnosti prodloužení.											
pouze s 606 / 609 / ZD7											
<b>Concierge Service</b>	6AN	5 608	6 786	□	□	□	□	□	□	□	□
v kombinaci s ZD7											
Telefonický informační servis (body zájmu, otevírací doba kulturních zařízení, adresy restaurací, hotelů, lékáren atd.) včetně možnosti příjmu dat z BMW call centra přímo do vozu. Po dobu 3 let včetně možnosti prodloužení.											
<b>Remote Services</b>	6AP	0	0	■	■	■	■	■	■	■	■
Dálkové ovládání vybraných funkcí vozu prostřednictvím chytrého telefonu a aplikace BMW Connected. Po dobu životnosti vozu.											
<b>Příprava pro Apple CarPlay</b>	6CP	6 726	8 138	□	□	□	□	□	□	□	□
Po dobu životnosti vozidla.											
pouze s 606 / 609											
<b>Hands-free příslušenství pro kompatibilní mobilní telefony s rozhraním Bluetooth, včetně USB rozhraní</b>	6NH	0	0	■	■	■	■	■	■	■	■
Díky hands-free s rozhraním USB se budete soustředit na řízení i během telefonování. Bezdrátové propojení mezi chytrým telefonem s Bluetooth a automobilem se nastaví velmi snadno a rychle. Všechny funkce telefonu lze obsluhovat prostřednictvím tlačítek na multifunkčním volantu, ovladačem iDrive, funkčními záložkami nebo hlasovým ovládáním. Integrované USB rozhraní umožňuje komfortní přístup k audiosouborům v MP3 přehrávačích, iPodech a USB discích. V případě, že automobil disponuje výbavou ConnectedDrive Services, lze na kontrolním displeji ve voze zobrazit také vybrané aplikace z mobilních telefonů označené jako "BMW Ready", jako je například aplikace BMW Connected. Přehled všech kompatibilních mobilních telefonů a chytrých telefonů je k dispozici na <a href="http://www.bmw.com/bluetooth">www.bmw.com/bluetooth</a> .											

**Výbava**

Kód	Prodejní cena Kč bez DPH	Prodejní cena Kč s DPH (21%)
-----	-----------------------------	------------------------------------

218i	220i	230i	M240i	M240i xDrive	218d	218d (AT)	220d
------	------	------	-------	--------------	------	-----------	------

**Komunikace a informace**

<b>Příprava pro mobilní telefon s rozhraním Bluetooth</b>	6NS	7 843	9 490	<input type="checkbox"/>	<input type="checkbox"/>	<input type="checkbox"/>	<input type="checkbox"/>	<input type="checkbox"/>	<input type="checkbox"/>	<input type="checkbox"/>	<input type="checkbox"/>
<p>Příprava pro mobilní telefon umožňuje k vozidlu bezdrátově prostřednictvím Bluetooth připojit několik kompatibilních telefonů a audio přehrávačů současně. Připojená zařízení se obsluhují prostřednictvím ovladačů automobilu. Příjem telefonu může zlepšit externí anténa ve voze. K ní se jednoduše pohybem jedné ruky může telefon připojit prostřednictvím snap-in adaptéru, který je k dispozici pro mnoho typů mobilních telefonů. Součástí této výbavy je také druhý mikrofon pro spolujezdce. Prostřednictvím hlasových příkazů lze ovládat telefon, navigační systém, audiosystém a také další nastavení vozu. K vozidlu je možné připojit třetí zařízení pro přehrávání hudby, které se ovládá taktéž pomocí systému automobilu. To znamená, že hudbu lze prostřednictvím audiosystému přehrávat kdykoliv.</p>											
<b>Bezdrátové dobíjení telefonu</b>	6NW	8 960	10 842	<input type="checkbox"/>	<input type="checkbox"/>	<input type="checkbox"/>	<input type="checkbox"/>	<input type="checkbox"/>	<input type="checkbox"/>	<input type="checkbox"/>	<input type="checkbox"/>
v kombinaci s ZD7		0	0	<input type="checkbox"/>	<input type="checkbox"/>	<input type="checkbox"/>	<input type="checkbox"/>	<input type="checkbox"/>	<input type="checkbox"/>	<input type="checkbox"/>	<input type="checkbox"/>
<p>Systém s bezdrátovým nabíjením telefonu zahrnuje bezdrátový nabíjecí dok a integrovaný varovný systém pro případ zapomenutí telefonu ve voze. Kromě toho je k dispozici dvojice USB zdírek, každá až se dvěma ampéry nabíjecího proudu pro rychlé nabíjení mobilních zařízení. Střešní anténa zaručuje, že příjem signálu uvnitř vozu je stejně dobrý jako mimo něj. Optimální kvalitu hands-free hovorů i z předního sedadla spolujezdce zaručuje druhý mikrofon. Pomocí Bluetooth rozhraní lze současně připojit dva mobilní telefony a jeden přenosný audio přehrávač.</p>											
<b>Displej s rozšířenými možnostmi zobrazení (pod rychloměrem a otáčkoměrem)</b>	6WA	3 352	4 056	<input type="checkbox"/>	<input type="checkbox"/>	<input type="checkbox"/>	<input type="checkbox"/>	<input type="checkbox"/>	<input type="checkbox"/>	<input type="checkbox"/>	<input type="checkbox"/>
v kombinaci s 5DF / 609 / ZD7 / ZFC / ZPI		0	0	<input type="checkbox"/>	<input type="checkbox"/>	<input type="checkbox"/>	<input type="checkbox"/>	<input type="checkbox"/>	<input type="checkbox"/>	<input type="checkbox"/>	<input type="checkbox"/>
pouze s 606 / 609				<input type="checkbox"/>	<input type="checkbox"/>	<input type="checkbox"/>	<input type="checkbox"/>	<input type="checkbox"/>	<input type="checkbox"/>	<input type="checkbox"/>	<input type="checkbox"/>
<b>WiFi hotspot</b>	6WD	0	0	<input type="checkbox"/>	<input type="checkbox"/>	<input type="checkbox"/>	<input type="checkbox"/>	<input type="checkbox"/>	<input type="checkbox"/>	<input type="checkbox"/>	<input type="checkbox"/>
pouze s 6NW				<input type="checkbox"/>	<input type="checkbox"/>	<input type="checkbox"/>	<input type="checkbox"/>	<input type="checkbox"/>	<input type="checkbox"/>	<input type="checkbox"/>	<input type="checkbox"/>

# VOLITELNÁ VÝBAVA.

Výbava	Kód	Prodejní cena Kč bez DPH	Prodejní cena Kč s DPH (21%)	218i	220i	230i	M240i	M240i xDrive	218d	218d (AT)	220d
<b>HiFi systémy a zábava</b>											
<b>HiFi systém Harman Kardon - 12 reproduktorů (360 W)</b>	674	17 921	21 684	<input type="checkbox"/>	<input type="checkbox"/>	<input type="checkbox"/>	<input type="checkbox"/>	<input type="checkbox"/>	<input type="checkbox"/>	<input type="checkbox"/>	<input type="checkbox"/>
v kombinaci s ZFC		13 215	15 990	<input type="checkbox"/>	<input type="checkbox"/>	<input type="checkbox"/>	<input type="checkbox"/>	<input type="checkbox"/>	<input type="checkbox"/>	<input type="checkbox"/>	<input type="checkbox"/>
HiFi zvuková aparatura Harman Kardon využívá externí zesilovač o výkonu 360 W, umístěný v zavazadlovém prostoru. Výjimečné akustické vlastnosti vyplní vnitřní prostor podmanivým zvukem. Celý systém je tvořen 12 reproduktory: dvojicí středových reproduktorů v předních dveřích, dvojicí v zadní části vozu, jedním v přístrojové desce, dvojicí výškových reproduktorů umístěných ve spodních částech předních sloupků, dvojicí v zadní části vozu a dalším reproduktorem v přístrojové desce. Dvojice subwooferů je situována přímo pod předními sedadly. Nosné části všech reproduktorů jsou kovové. Systém opticky prozrazuje hliníková plaketa s nápisem Harman / Kardon, umístěná na výškových reproduktorech ve spodních částech předních sloupků.											
<b>HiFi systém - 7 reproduktorů (205 W)</b>	676	6 726	8 138	<input type="checkbox"/>	<input type="checkbox"/>	<input type="checkbox"/>	<input type="checkbox"/>	<input type="checkbox"/>	<input type="checkbox"/>	<input type="checkbox"/>	<input type="checkbox"/>
v kombinaci s ZFC		0	0	<input type="checkbox"/>	<input type="checkbox"/>	<input type="checkbox"/>	<input type="checkbox"/>	<input type="checkbox"/>	<input type="checkbox"/>	<input type="checkbox"/>	<input type="checkbox"/>
<b>Servis*</b>											
<b>Service Inclusive - 5 let / 100 000 km</b>	7NH	9 068	10 972	<input type="checkbox"/>	<input type="checkbox"/>	<input type="checkbox"/>	<input type="checkbox"/>	<input type="checkbox"/>	<input type="checkbox"/>	<input type="checkbox"/>	<input type="checkbox"/>
		12 463	15 080	<input type="checkbox"/>	<input type="checkbox"/>	<input type="checkbox"/>	<input type="checkbox"/>	<input type="checkbox"/>	<input type="checkbox"/>	<input type="checkbox"/>	<input type="checkbox"/>
<b>Service Inclusive Plus - 5 let / 100 000 km</b>	7NA	56 233	68 042	<input type="checkbox"/>	<input type="checkbox"/>	<input type="checkbox"/>	<input type="checkbox"/>	<input type="checkbox"/>	<input type="checkbox"/>	<input type="checkbox"/>	<input type="checkbox"/>
		63 431	76 752	<input type="checkbox"/>	<input type="checkbox"/>	<input type="checkbox"/>	<input type="checkbox"/>	<input type="checkbox"/>	<input type="checkbox"/>	<input type="checkbox"/>	<input type="checkbox"/>
<b>Prodloužená záruka**</b>											
<b>Repair Inclusive - 3 roky / 200 000 km</b>	7CG	5 329	6 448	<input type="checkbox"/>	<input type="checkbox"/>	<input type="checkbox"/>	<input type="checkbox"/>	<input type="checkbox"/>	<input type="checkbox"/>	<input type="checkbox"/>	<input type="checkbox"/>
<b>Repair Inclusive - 4 roky / 200 000 km</b>	7CH	11 732	14 196	<input type="checkbox"/>	<input type="checkbox"/>	<input type="checkbox"/>	<input type="checkbox"/>	<input type="checkbox"/>	<input type="checkbox"/>	<input type="checkbox"/>	<input type="checkbox"/>
<b>Repair Inclusive - 5 let / 200 000 km</b>	7CK	23 185	28 054	<input type="checkbox"/>	<input type="checkbox"/>	<input type="checkbox"/>	<input type="checkbox"/>	<input type="checkbox"/>	<input type="checkbox"/>	<input type="checkbox"/>	<input type="checkbox"/>
<b>Ostatní</b>											
<b>Manuál a servisní knížka v Nj</b>	879	0	0	<input checked="" type="checkbox"/>	<input checked="" type="checkbox"/>	<input checked="" type="checkbox"/>	<input checked="" type="checkbox"/>	<input checked="" type="checkbox"/>	<input checked="" type="checkbox"/>	<input checked="" type="checkbox"/>	<input checked="" type="checkbox"/>
<b>Manuál a servisní knížka v Aj</b>	880	0	0	<input type="checkbox"/>	<input type="checkbox"/>	<input type="checkbox"/>	<input type="checkbox"/>	<input type="checkbox"/>	<input type="checkbox"/>	<input type="checkbox"/>	<input type="checkbox"/>
<b>Manuál a servisní knížka v Čj</b>	8AL	0	0	<input type="checkbox"/>	<input type="checkbox"/>	<input type="checkbox"/>	<input type="checkbox"/>	<input type="checkbox"/>	<input type="checkbox"/>	<input type="checkbox"/>	<input type="checkbox"/>
<b>Česká jazyková verze</b>	8A4	0	0	<input type="checkbox"/>	<input type="checkbox"/>	<input type="checkbox"/>	<input type="checkbox"/>	<input type="checkbox"/>	<input type="checkbox"/>	<input type="checkbox"/>	<input type="checkbox"/>

\* Více informací o kompletní nabídce Service Inclusive a Extended Warranty paketů Vám sdělí Váš BMW Autorizovaný Dealer.

\*\* Naše prodloužená záruka Repair Inclusive Vám pomůže vyhnout se nepředvídaným výdajům. Přidává jeden, dva, tři nebo čtyři roky ke standardní dvouleté záruce a dává Vám tak klid po dobu až 6 let nebo do 200 000 km (podle toho, co nastane dříve) jen za nepatrné náklady. Prodlouženou záruku lze objednat ke každému novému vozidlu BMW, které je vybaveno balíčkem Service Inclusive. Prodloužená záruka v rozsahu až 6 let nebo do 200 000 km je k dispozici dle individuální poptávky. Více informací Vám sdělí Váš BMW Autorizovaný Dealer nebo navštivte naše webové stránky.

# ŽIVOT JE PLNÝ PŘEKVAPENÍ. TO ALE NEPLATÍ O NÁKLADECH NA SERVIS S BALÍČKEM BMW SERVICE INCLUSIVE.



	Balíčky BMW Service Inclusive >>	BMW Service Inclusive	BMW Service Inclusive Plus (Možné zakoupit pouze s novým vozem.)
		Údržba.	Opotřebení.
<b>Rozsah služeb &gt;&gt;</b>		Veškeré údržbové práce, včetně všech požadovaných BMW Originálních dílů a oleje.	Dodatečné opravy v důsledku opotřebení, včetně všech požadovaných BMW Originálních dílů.
<b>Údržba.</b>	Kontrola a doplnění motorového oleje	✓	✓
	Standardní kontrola stavu vozu	✓	✓
	Kontrola/výměna vzduchového filtru	✓	✓
	Kontrola/výměna palivového filtru	✓	✓
	Kontrola/výměna mikrofiltru	✓	✓
	Kontrola/výměna svíček zapalování	✓	✓
<b>Opotřebení.</b>	Kontrola/výměna brzdové kapaliny	✓	✓
	Výměna předních/zadních brzdových destiček		✓
	Výměna předních/zadních brzdových kotoučů		✓
	Výměna spojky (v případě nutnosti)		✓
	Výměna stěračů (v rámci olejového servisu)		✓

## BMW SERVICE INCLUSIVE. DOKONALÁ SPOLEHLIVOST.

S BMW Service Inclusive si nyní můžete radost z jízdy užívat v plném rozsahu. Nyní a během Vámi stanovené doby nemusíte přemýšlet o nákladech na údržbu, kontrolu nebo běžné opotřebení. S BMW Service Inclusive máte o vše postaráno – včetně BMW Originálních dílů. To se nevztahuje pouze na území ČR, balíček můžete uplatnit ve všech participujících BMW Servisních centrech na světě. Pokud se později rozhodnete svůj vůz prodat, přechází BMW Service Inclusive automaticky na dalšího majitele, čímž se zvyšuje zůstatková hodnota Vašeho vozu.

Zeptejte se svého BMW Servisního partnera nebo nás navštivte na: [www.bmw.cz](http://www.bmw.cz)



## BMW SERVICE INCLUSIVE: VÝHODY, KTERÉ PŘINÁŠEJÍ RADOST.

- **Kompletní kontrola nákladů:** Údržbové práce a náklady spojené s opotřebením jsou prováděny vyškoleným personálem, který používá výhradně BMW Originální díly – to vše v rámci pevné a vysoce atraktivní sazby.
- **Rozhodněte se sami:** Existují různé balíčky, ze kterých si můžete vybrat. Každý z těchto balíčků obsahuje jiný rozsah služeb.
- **Flexibilní rozsah:** Od 3 let se 40 000 km do 10 let s 200 000 km – podle toho, co nastane dříve.
- **Často na cestách?** BMW Service Inclusive lze uplatnit ve všech participujících BMW Servisních centrech na světě.
- **Nejlepší využití výhod:** Pravidelná údržba znamená, že zůstávají platné záruční nároky a záruka mobility BMW Mobile Care\* je zachována.
- **Platí stále:** BMW Service Inclusive při prodeji přejde na dalšího majitele, čímž se zajistí zachování hodnoty.
- **Chcete více?** Balíček můžete kdykoli upgradovat dle Vašeho přání (nevztahuje se na BMW Service Inclusive Plus).

\* Služby BMW Mobile Care lze využívat pouze v případě, že je olejový servis prováděn autorizovaným BMW Servisním centrem. Další informace naleznete na [www.bmw.cz/mobilecare](http://www.bmw.cz/mobilecare)

# DLOUHOTRVAJÍCÍ RADOST – ZARUČENĚ. BMW REPAIR INCLUSIVE.



## OBJEVTE, JAK JEDNODUCHÉ JE PRODLOUŽIT SI RADOST.

Naše prodloužená záruka BMW Repair Inclusive\* Vám pomůže vyhnout se nepředvídaným výdajům. Za odpovídající náklady Vám nad rámec standardní dvouleté záruky prodlouží záruku vozu až na 6 let a 200 000 km a dodá Vám tak klid při užívání vozu.

Díky prodloužené záruce pro Vaše BMW budete moci využívat veškerých výhod vyplývajících z oprav prováděných vysoce kvalifikovanými profesionály, a zajistíte si maximální bezpečnost, díky garanci použití BMW Originálních dílů.

Pokud své BMW během doby platnosti prodloužené záruky prodáte, záruka automaticky přechází na nového majitele, což při prodeji zvýší hodnotu vozu.

\* Balíček prodloužené záruky BMW Repair Inclusive lze zakoupit pouze současně s objednááním nebo zakoupením nového vozu. Jakékoliv další rozšíření či aktualizace není dodatečně možná.

## RADOST ZNÁ HODNOTU DOBRÉHO NÁPADU.

S prodlouženou zárukou BMW Repair Inclusive opravíme závady mimo standardní záruku kolikrát bude v rámci dohodnuté doby platnosti či kilometrického limitu zapotřebí, a to u každého participujícího BMW Autorizovaného dealera nebo v BMW Autorizovaném servisu, ať už doma nebo v zahraničí.

Pro více informací o nabídkách prodloužené záruky navštivte naše internetové stránky [www.bmw.cz](http://www.bmw.cz) a objevte, jak je snadné, aby Vám radost z jízdy vydržela co nejdéle.







Radost z jízdy

# ZÁRUKA SPOKOJENOSTI.

BMW ORIGINÁLNÍ PNEUMATIKY SE SYMBOLEM  
HVĚZDY. VČETNĚ BMW POJIŠTĚNÍ PNEUMATIK  
NA 36 MĚSÍCŮ ZDARMA.\*

## 5 DOBRÝCH DŮVODŮ PRO BMW ORIGINÁLNÍ PNEUMATIKY.

- 1 PŘIZPŮSOBENÉ.**  
Všechny BMW Originální pneumatiky zajišťují vynikající ovladatelnost vozidla za každého počasí, protože přesně odpovídají požadavkům daného modelu a jeho systému řízení.
- 2 ORIGINÁLNÍ.**  
BMW Originální pneumatiky jsou navrženy ve spolupráci s vývojáři vozů BMW. Aby Vaše BMW zůstalo i nadále BMW v každém ročním období.

- 3 PROVĚŘENÉ.**  
Všechny BMW Originální pneumatiky procházejí rozsáhlou simulací a podstupují nejnáročnější praktické testy.
- 4 BEZPEČNÉ.**  
BMW Originální pneumatiky se vyznačují obzvláště dlouhou životností. A v nepravděpodobném případě defektu Vám pneumatiky s technologií Runflat umožňují pokračovat v jízdě (příbl. do vzdálenosti 80 km rychlostí 80 km/h).
- 5 SE ZÁRUKOU.**  
Na všechny BMW Originální pneumatiky se vztahuje bezplatné BMW Pojištění pneumatik po dobu 36 měsíců.

### VĚTŠÍ BEZPEČNOST NA CESTÁCH.

S BMW Originálními pneumatikami. Zjistěte si informace o dostupných nabídkách pro Váš model BMW nebo kontaktujte BMW Servisního partnera.  
[www.bmw.cz/kolaapneumatiky](http://www.bmw.cz/kolaapneumatiky)

**Zjistěte si informace o aktuálních sezónních  
nabídkách přímo u našich dodavatelů pneumatik.  
Velmi rádi Vám s čímkoli poradíme.**

\* Po zakoupení pneumatiky se symbolem hvězdy a obdržení dokladu o pojištění získává kupující – po dobu 36 měsíců ode dne uzavření kupní smlouvy – nárok na náhradu škody vzniklé poškozením pneumatiky ostrými předměty, naježením na obrubník, vandalismem nebo v důsledku krádeže, který může uplatnit u společnosti Allianz Versicherungs-AG, Königinstrasse 28, 80802 Mnichov, Německo, v rámci smlouvy o skupinovém pojištění uzavřené společností BMW AG pro BMW Pojištění pneumatik. Zákonná záruční práva kupujícího zůstávají v platnosti spolu s BMW Pojištěním pneumatik a nejsou jím nijak dotčena. Smluvní podmínky pro BMW Pojištění pneumatik si můžete přečíst online na adrese [www.bmw.cz/kolaapneumatiky](http://www.bmw.cz/kolaapneumatiky). Nebo jednoduše kontaktujte svého BMW Servisního partnera.  
\*\* Nevztahuje se na montáž.



## VYŠŠÍ BEZPEČNOST ZÁSLUHOU TECHNOLOGIE RUNFLAT.

**BMW Originální pneumatiky se symbolem hvězdy jsou rovněž k dispozici s technologií Runflat.**

K defektu pneumatiky může dojít v těch nejméně vhodných situacích, jako např. v tunelu nebo v noci za hustého deště. Řešením je samonosná pneumatika s vlastnostmi umožňujícími nouzové dojetí. Jedná se o tzv. technologii Runflat, která představuje další výhodu BMW Originálních pneumatik se symbolem hvězdy.

S technologií Runflat není nutné okamžitě měnit kolo. Umožňuje například řidiči pokračovat v jízdě do nejbližšího servisu. Přidavné elastické vložky vyrobené z vysoce tepelně odolné pryžové směsi v bočnicích zabráňují přehřátí a vznícení pneumatiky při ztrátě tlaku. Technologie Runflat umožňuje i se zcela prázdnou pneumatikou pokračovat v jízdě s naloženým vozidlem do vzdálenosti přibližně 80 km při rychlosti 80 km/h.

## JISTOTA V KAŽDÉ SITUACI.

Kombinace kol a pneumatik musí být perfektní, protože silnice taková není nikdy. Naše BMW Originální pneumatiky se symbolem hvězdy nebo BMW Sady kompletních kol jsou základem bezpečné jízdy. Tyto pneumatiky jsou schváleny společností BMW a pyšní se BMW symbolem hvězdy.

**Další výhoda pro Vás:  
BMW Pojištění pneumatik na tři roky zdarma.**

Máme naprostou důvěru ve vynikající kvalitu našich BMW Originálních pneumatik a našich BMW Sad kompletních kol. Z tohoto důvodu bezplatně získáte BMW Pojištění pneumatik ke všem BMW Originálním pneumatikám se symbolem hvězdy zakoupeným od BMW Autorizovaného dealera. BMW Pojištění pneumatik je platné po dobu 36 měsíců od data zakoupení a přináší Vám kompletní ochranu.

### VĚTŠÍ BEZPEČNOST NA CESTÁCH.

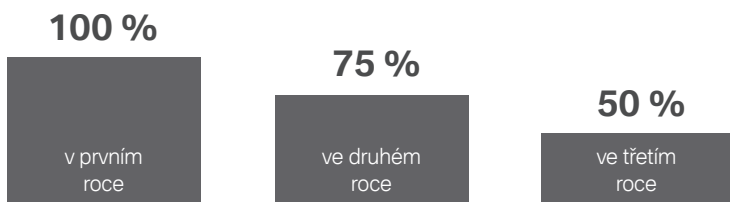
S BMW Originálními pneumatikami. Zjistěte si informace o dostupných nabídkách pro Váš model BMW nebo kontaktujte BMW Servisního partnera.  
[www.bmw.cz/kolaapneumatiky](http://www.bmw.cz/kolaapneumatiky)

Pojištění se vztahuje pouze na pneumatiku. Poškození nebo krádež ráfku jsou z pojištění vyloučeny.

## ÚHRADA NÁKLADŮ DO VÝŠE AŽ 100 %.

BMW symbol hvězdy značí nejvyšší kvalitu, za kterou ručíme. V případě pojistné události se jednoduše obraťte na svého BMW Servisního partnera.

**Při uplatnění nároku v rámci BMW Pojištění pneumatik Vám uhradíme až 100 % nákladů na pneumatiky.\*\***



Pojištění v délce 36 měsíců začíná dnem zakoupení pneumatik od Vašeho BMW Servisního partnera. Budete si tak moci užívat naprosto bezstarostnou jízdu se zárukou dlouhé životnosti Vašich BMW Originálních pneumatik bez jakýchkoli dodatečných nákladů.



### Perfektní jízdní vlastnosti i v případě úplné ztráty tlaku.

Tato technologie pneumatik je také zárukou větší jistoty v případě náhlého poklesu tlaku.

To znamená výrazně vyšší bezpečnost zejména při rychlé jízdě na klikatých silnicích. Pokud dojde u běžné pneumatiky k defektu, je obvykle nemožné pokračovat v jízdě. Vůz s pneumatikami využívajícími technologii Runflat však i nadále nabízí snadnou ovladatelnost a výbornou směrovou stabilitu. Náročné manévry při řízení nejsou nutné, protože systémy ABS, ASC a DSC zůstávají plně funkční a podporují řidiče.



# BMW GROUP FINANCIAL SERVICES

BMW Group Financial Services jsou značkové finanční služby patřící k BMW Group. Nabízíme široké možnosti financování a pojištění vozů BMW a MINI, i BMW motocyklů. Zajistíme pro Vás veškerou administrativu spojenou s financováním a pojištěním Vašeho vozu nebo motocyklu, tak abyste si mohli vychutnat radost z jízdy co nejdříve.

## OPERATIVNÍ LEASING

Aby si člověk mohl užít radost z jízdy, nemusí automobil vlastnit. BMW Group Financial Services Vám nabízí stále oblíbenější produkt operativní leasing.

Nulová počáteční investice.  
Žádné náklady ani platby předem, vaše nové BMW vás bude stát skutečně jen pravidelné měsíční splátky. Vaší největší starostí tak bude vybrat si ten správný model.

Kompletní pojištění vozu v ceně.

V rámci měsíční splátky je obsaženo kompletní pojištění vašeho vozu: povinné ručení, havarijní pojištění včetně pojištění skel, pojištění GAP a poskytnutí náhradního vozidla. Můžete se tak za volant svého BMW posadit zcela bez obav.

Flexibilní podmínky smlouvy.  
Délku trvání smlouvy i předpokládaný počet kilometrů, které se svým vozem najedete si flexibilně nastavíte podle svých potřeb. Radost z jízdy vašim BMW zkrátka potrvá tak dlouho, jak si určíte vy.

Vždy nový vůz bez starostí.  
Při každém obnovení smlouvy budete mít k dispozici opět nejnovější model BMW. Co s vaším předchozím vozem, nechte na nás. Vy můžete jednoduše přesehnout do nového BMW a znovu si vychutnat svou radost z jízdy.

## ÚVĚR A SELECT-PCP

BMW Group Financial Services Vám nabízí množství úvěrových produktů, které jsou individuálně nastavitelné na základě Vašich požadavků:

- Trvání smlouvy (od 12 měsíců do 7 let).
- Odpis a úrok je daňově uznatelným nákladem.
- Jste-li plátcem DPH, máte nárok na odpočet DPH z celého vozu.
- Splátky úvěru nejsou zatíženy DPH.
- U produktu Select-PCP poslední garantovaná navýšená splátka.

## ZNAČKOVÉ POJIŠTĚNÍ

BMW Group Financial Services nabízí také značkové pojištění, které Vám zajistí exkluzivní pojistné krytí a služby pro Váš nový vůz. Ochraňte své blízké - i své BMW.

- Pojištění vozů při financování i při nákupu v hotovosti.
- Zákonné pojištění ve všech dostupných variantách s možností uplatnění předchozích bonusů.
- Havarijní pojištění s 1%, 5% i 10% spoluúčastí.
- Široká nabídka doplňkových pojištění – GAP, skla, zavazadla, pojištění osob atd.

## PRÉMIOVÉ PRODUKTY A SLUŽBY OD BMW GROUP FINANCIAL SERVICES










- One Stop Shopping, neboli vše vyřídíte u Autorizovaného Dealera BMW.
- Atraktivní nabídky financování a výhodné pojištění, které je součástí měsíční splátky.
- Jednoduchý a rychlý schvalovací proces.

Kontakt na Vašeho BMW Autorizovaného Dealera:

## ZÁKAZNICKÝ SERVIS BMW.

Pokud máte jakékoliv dotazy, můžete se obrátit také na Zákaznický servis BMW na telefonním čísle **296 330 555** v pracovních dnech od 8 do 18 h nebo prostřednictvím e-mailu **zakaznický.servis.cz@bmw.com**.

Více informací na:

-  [www.bmw.cz](http://www.bmw.cz)
-   [www.facebook.com/BMW.Ceska.Republika](https://www.facebook.com/BMW.Ceska.Republika)
-   [www.twitter.com/BMWCZ](https://www.twitter.com/BMWCZ)
-   [www.pinterest.com/bmwcz](https://www.pinterest.com/bmwcz)
-   [www.instagram.com/bmwcz](https://www.instagram.com/bmwcz)